



Liberté • Égalité • Fraternité
RÉPUBLIQUE FRANÇAISE

PREFET DU NORD

Préfecture du Nord

Direction de la Coordination
des Politiques Interministérielles

Bureau des installations classées
pour la protection de l'environnement

Réf. :DCPI-BICPE -IG

**Arrêté préfectoral accordant à la Société SNF site
PORT DE DUNKERQUE l'autorisation
environnementale unique d'exploiter une unité de
production de polyacrylamides à GRAVELINES**

Le Préfet de la région Hauts-de-France
Préfet du Nord
Officier de la Légion d'Honneur
Commandeur de l'ordre national du Mérite

Vu le code de l'environnement et notamment ses livres I, II et V ;

Vu le code des relations entre le public et l'administration, et notamment son article L411-2 ;

Vu le décret du 21 avril 2016 portant nomination du préfet de la région Nord - Pas-de-Calais – Picardie, préfet de la zone de défense et de sécurité Nord, Préfet du Nord, M. Michel LALANDE ;

Vu le décret n° 2016-1265 du 28 septembre 2016 portant fixation du nom et du chef-lieu de la région des Hauts-de-France ;

Vu l'arrêté préfectoral du 26 février 2019 portant délégation de signature à M. Thierry MAILLES, en qualité de secrétaire général adjoint de la préfecture du Nord ;

Vu la nomenclature des installations, ouvrages, travaux et activités soumis à autorisation ou à déclaration en application des articles L. 214-1 à L. 214-6 du code de l'environnement ;

Vu l'arrêté ministériel du 10 novembre 2008 relatif aux prescriptions générales applicables aux installations classées soumises à déclaration sous l'une ou plusieurs des rubriques n° 4410, 4411, 4420, 4421 ou 4422 ;

Vu l'arrêté ministériel modifié du 4 octobre 2010 relatif à la prévention des risques accidentels au sein des installations classées pour la protection de l'environnement soumises à autorisation ;

Vu l'arrêté ministériel du 12 novembre 2010 relatif aux installations classées soumises à autorisation au titre de la rubrique 1434-2 de la législation des installations classées pour la protection de l'environnement ;

Vu l'arrêté ministériel du 31 mai 2012 fixant la liste des installations classées soumises à l'obligation de constitution de garanties financières en application du 5° de l'article R. 516-1 du code de l'environnement ;

Vu l'arrêté ministériel du 14 décembre 2013 relatif aux prescriptions générales applicables aux installations relevant du régime de l'enregistrement au titre de la rubrique n° 2921 de la nomenclature des installations classées pour la protection de l'environnement ;

Vu l'arrêté du 26 mai 2014 relatif à la prévention des accidents majeurs dans les installations classées mentionnées à la section 9, chapitre V, titre 1er du livre V du code de l'environnement ;

Vu l'arrêté ministériel du 4 août 2014 relatif aux prescriptions générales applicables aux installations classées pour la protection de l'environnement soumises à déclaration sous la rubrique n° 4802 (Rubrique devenue la rubrique 1185 à compter du 25 octobre 2018) ;

Vu l'arrêté ministériel du 5 décembre 2016 relatif aux prescriptions applicables à certaines installations classées pour la protection de l'environnement soumises à déclaration ;

Vu l'arrêté ministériel du 11 avril 2017 relatif aux prescriptions générales applicables aux entrepôts couverts soumis à la rubrique 1510, y compris lorsqu'ils relèvent également de l'une ou plusieurs des rubriques 1530, 1532, 2662 ou 2663 de la nomenclature des installations classées pour la protection de l'environnement ;

Vu le Schéma Directeur d'Aménagement et de Gestion des Eaux (SDAGE) du bassin Artois-Picardie 2016-2021 approuvé par arrêté préfectoral du 23 novembre 2015 ;

Vu le Schéma d'Aménagement et de Gestion des Eaux (SAGE) du Delta de l'Aa approuvé par arrêté préfectoral du 15 mars 2010 ;

Vu la demande présentée le 19 juin 2018 complétée les 4 janvier 2019 et 5 mars 2019 par la Société SNF Site du port de DUNKERQUE dont le siège social est situé ZAC de Milieux 42163 ANDREZIEUX Cedex en vue d'obtenir l'autorisation d'exploiter une unité de production de polyacrylamide d'une capacité maximale de 120 000 t/an sur le territoire de la commune de GRAVELINES (59820), Port 8190, 8190 route départementale 601 ;

Vu l'étude d'impact et les pièces du dossier produit à l'appui de cette demande ;

Vu le permis de construire PC n° 059273180005 du 20 juin 2018 émanant de la commune de GRAVELINES ;

Vu le courrier du Grand Port Maritime de DUNKERQUE en date du 29 mai 2018 confirmant l'octroi d'un bail à construction sur les terrains du projet de construction et d'exploitation de l'unité industrielle de la Société SNF à GRAVELINES ;

Vu le rapport émis par le directeur régional de l'environnement, de l'aménagement et du logement en date du 30 avril 2019 ;

Vu la décision du 7 mai 2019 (E19000068/59) du président du tribunal administratif de Lille portant désignation du commissaire-enquêteur ;

Vu l'avis émis par la Mission Régionale d'Autorité environnementale du 24 avril 2019 (avis Ae2019-19) et les éléments de réponse du 2 mai 2019 ;

Vu l'arrêté préfectoral du 10 mai 2019 ordonnant l'organisation d'une enquête publique pour une durée de six semaines du 31 mai 2019 au 12 juillet 2019 inclus sur le territoire des communes de GRAVELINES, BOURBOURG, CRAYWICK, LOON-PLAGE et SAINT-GEORGES-SUR-L'AA.

Vu l'organisation de deux réunions publiques les 6 et 11 juin 2019 à LOON-PLAGE et GRAVELINES ;

Vu l'accomplissement des formalités d'affichage de l'avis au public réalisé dans ces communes ;

Vu la publication de cet avis dans deux journaux locaux ;

Vu l'accomplissement de publication de l'exploitant sur le site des démarches simplifiées sous le numéro 462838 ;

Vu le procès-verbal d'enquête publique et l'avis du commissaire-enquêteur en date du 7 août 2019 ;

Vu l'avis favorable du Sous-Préfet de DUNKERQUE du 20 août 2019 ;

Vu l'accomplissement des formalités de publication sur le site internet de la préfecture ;

Vu les avis émis par les conseils municipaux des communes de BOURBOURG et GRAVELINES ;

Vu les avis exprimés par les différents services et organismes consultés en application des articles R.181-18 à R181-32 ;

Vu le rapport et les conclusions du directeur régional de l'environnement, de l'aménagement et du logement en date du 27 août 2019 ;

Vu l'avis favorable émis par le conseil départemental de l'environnement et des risques sanitaires et technologiques du Nord lors de sa séance du 17 septembre 2019 ;

Vu le projet d'arrêté à la connaissance du demandeur le 20 septembre 2019 ;

Vu l'absence d'observations confirmée par l'exploitant par courrier du 7 octobre 2019 sur ce projet ;

Considérant l'avis du tiers expert ;

Considérant qu'en application des dispositions de l'article L. 181-3 du code de l'environnement, l'autorisation ne peut être accordée que si les dangers ou inconvénients de l'installation peuvent être prévenus par des mesures que spécifie l'arrêté préfectoral ;

Considérant que les consultations effectuées n'ont pas mis en évidence la nécessité de faire évoluer le projet initial et que les mesures imposées à l'exploitant sont de nature à prévenir les nuisances et les risques présentés par les installations ;

Considérant que certaines prescriptions réglementant les conditions d'exploitation des installations contiennent des informations sensibles vis-à-vis de la sécurité publique et de la sécurité des personnes ;

Considérant que ces informations sensibles entrent dans le champ des exceptions prévues à l'article L.311-5 du code des relations entre le public et l'administration et font l'objet d'annexes spécifiques non communicables ;

Considérant que des servitudes d'utilité publique prenant en compte cet éloignement ont été instituées par arrêté préfectoral du [REDACTED] en application des articles L. 515-8 à 11 du code de l'environnement ;

Considérant que les conditions légales de délivrance de l'autorisation sont réunies,

Sur proposition de la secrétaire générale de la préfecture du Nord,

ARRETE

TITRE 1 – PORTÉE DE L'AUTORISATION ET CONDITIONS GÉNÉRALES

CHAPITRE 1.1 BÉNÉFICIAIRE ET PORTÉE DE L'AUTORISATION

ARTICLE 1.1.1. EXPLOITANT TITULAIRE DE L'AUTORISATION

La société SNF SA dont le siège social est situé à ZAC de Milieux, 42163 ANDREZIEUX Cedex est autorisée, sous réserve du respect des prescriptions annexées au présent arrêté, à exploiter sur le territoire de la commune de GRAVELINES, Port 8190, 8190 route départementale 601, les installations détaillées dans les articles suivants.

ARTICLE 1.1.2. INSTALLATIONS NON VISÉES PAR LA NOMENCLATURE OU SOUMISES À DÉCLARATION OU SOUMISES A ENREGISTREMENT

Les prescriptions du présent arrêté s'appliquent également aux autres installations ou équipements exploités dans l'établissement, qui, mentionnés ou non dans la nomenclature, sont de nature par leur proximité ou leur connexité avec une installation soumise à autorisation à modifier les dangers ou inconvénients de cette installation.

Les dispositions des arrêtés ministériels existants relatifs aux prescriptions générales applicables aux installations classées soumises à déclaration sont applicables aux installations classées soumises à déclaration incluses dans l'établissement dès lors que ces installations ne sont pas régies par le présent arrêté préfectoral d'autorisation.

Les dispositions des arrêtés ministériels existants relatifs aux prescriptions générales applicables aux installations classées soumises à enregistrement sont applicables aux installations classées soumises à enregistrement incluses dans l'établissement dès lors que ces prescriptions générales ne sont pas contraires à celles fixées dans le présent arrêté.

CHAPITRE 1.2 NATURE DES INSTALLATIONS

ARTICLE 1.2.1. LISTE DES INSTALLATIONS CONCERNÉES PAR UNE RUBRIQUE DE LA NOMENCLATURE DES INSTALLATIONS CLASSÉES OU PAR UNE RUBRIQUE DE LA NOMENCLATURE LOI SUR L'EAU

Rubrique	Libellé en clair de l'installation	Régime (1)	RA
4001	Installations présentant un grand nombre de substances ou mélanges dangereux et vérifiant la règle de cumul seuil bas ou la règle de cumul seuil haut mentionnées au II de l'article R. 511-11	A/SH	1
4130-2-a	Toxicité aiguë catégorie 3 pour les voies d'exposition par inhalation 2. Substances et mélanges liquides La quantité totale susceptible d'être présente dans l'installation étant : a) Supérieure ou égale à 10 t Quantité seuil haut au sens de l'article R. 511-10 : 200 t	A/SH	1
4510-1	Dangereux pour l'environnement aquatique de catégorie aiguë 1 ou chronique 1 La quantité totale susceptible d'être présente dans l'installation étant : 1. Supérieure ou égale à 100 t Quantité seuil haut au sens de l'article R. 511-10 : 200 t	A/SH	1

Rubrique	Libellé en clair de l'installation	Régime (1)	RA
1434-2	Installation de remplissage ou de distribution de liquides inflammables , liquides de point éclair compris entre 60° C et 93° C(1), fiouls lourds et pétroles bruts, à l'exception des liquides mentionnés à la rubrique 4755 et des autres boissons alcoolisées, à l'exception des stations-service visées à la rubrique 1435. 2. Installations de chargement ou de déchargement desservant un stockage de ces liquides soumis à autorisation (1) à l'exception de ceux ayant donné des résultats négatifs à une épreuve de combustion entretenue reconnue par le ministre chargé des installations classées	A	1
1630-1	Emploi ou stockage de lessives de soude ou potasse caustique. Le liquide renfermant plus de 20 % en poids d'hydroxyde de sodium ou de potassium. 1-La quantité totale susceptible d'être présente dans l'installation étant supérieure à 250 tonnes	A	1
3110	Combustion de combustibles dans des installations d'une puissance thermique nominale totale égale ou supérieure à 50 MW	A/IED	3
3410-d	Fabrication en quantité industrielle par transformation chimique ou biologique de produits chimiques organiques , tels que : d) hydrocarbures azotés, notamment amines, amides, composés nitreux, nitrés ou nitratés, nitriles, cyanates, isocyanates	A/IED	3
47xx	Substance nommément désignée	A	3
2921-a	Installations de refroidissement évaporatif par dispersion d'eau dans un flux d'air généré par ventilation mécanique ou naturelle : a) La puissance thermique évacuée maximale étant supérieure ou égale à 3 000 kW	E	/
1185-2a	Fabrication, emploi, stockage de gaz à effet de serre fluorés visés à l'annexe I du règlement (UE) n°517/2014 relatif aux gaz à effet de serre fluorés et abrogeant le règlement (CE) n°842/2006 ou substances qui appauvrissent la couche d'ozone visées par le règlement (CE) n°1005/2009 2. Emploi dans des équipements clos en exploitation. a) Équipements frigorifiques ou climatiques (y compris pompe à chaleur) de capacité unitaire supérieure à 2 kg, la quantité cumulée de fluide susceptible d'être présente dans l'installation étant supérieure ou égale à 300 kg	DC	/
1185-2b	Fabrication, emploi, stockage de gaz à effet de serre fluorés visés à l'annexe I du règlement (UE) n°517/2014 relatif aux gaz à effet de serre fluorés et abrogeant le règlement (CE) n°842/2006 ou substances qui appauvrissent la couche d'ozone visées par le règlement (CE) n°1005/2009 2. Emploi dans des équipements clos en exploitation. b) Équipements d'extinction, la quantité cumulée de fluide susceptible d'être présente dans l'installation étant supérieure à 200 kg.	D	/
1510-3	Stockage de matières, produits ou substances combustibles en quantité supérieure à 500 t dans des entrepôts couverts à l'exclusion des dépôts utilisés au stockage de catégories de matières, produits ou substances relevant par ailleurs de la présente nomenclature, des bâtiments destinés exclusivement au remisage de véhicules à moteur et de leur remorque, des établissements recevant du public et des entrepôts frigorifiques. Le volume des entrepôts étant : 3. Supérieur ou égal à 5 000 m ³ , mais inférieur à 50 000 m ³	DC	/
4411-2	Substances et mélanges auto-réactifs type C, D, E ou F La quantité totale susceptible d'être présente dans l'installation étant : 2. Supérieure ou égale à 1 t mais inférieure à 50 t	D	/
4422-2	Peroxydes organiques type E ou type F La quantité totale susceptible d'être présente dans l'installation étant : 2. Supérieure ou égale à 500 kg mais inférieure à 10 t	D	/

Rubrique	Libellé en clair de l'installation	Régime (1)	RA
4440-2	Solides comburants catégorie 1, 2 ou 3 La quantité totale susceptible d'être présente dans l'installation étant : 2. Supérieure ou égale à 2 t mais inférieure à 50 t	D	/

Rubrique	Libellé en clair de l'installation	Caractéristiques de l'installation	Régime (1)	RA
2.2.3.0	Rejet dans les eaux de surface , à l'exclusion des rejets visés aux rubriques 4.1.3.0, 2.1.1.0, 2.1.2.0 et 2.1.5.0 : 1° Le flux total de pollution brute étant : a) Supérieur ou égal au niveau de référence R2 pour l'un au moins des paramètres qui y figurent	Dépassement du paramètre R2 pour les paramètres MES, DBO5, DCO, azote total, phosphore total et hydrocarbures	A	/
3.3.1.0	Assèchement, mise en eau, imperméabilisation, remblais de zones humides ou de marais, la zone asséchée ou mise en eau étant : 1° Supérieure ou égale à 1 ha	Projet à l'origine de la destruction de 1,416 ha de zone humide dont : - 0,534 ha imputable à l'ICPE, - 0,736 ha imputable à la desserte ferroviaire, - 0,126 imputable à la desserte routière.	A	/
1.1.1.0	Sondage, forage, y compris les essais de pompage, création de puits ou d'ouvrage souterrain, non destiné à un usage domestique, exécuté en vue de la recherche ou de la surveillance d'eaux souterraines ou en vue d'effectuer un prélèvement temporaire ou permanent dans les eaux souterraines, y compris dans les nappes d'accompagnement de cours d'eau	Mise en place d'un réseau de piézomètres	D	/
1.1.2.0	Prélèvements permanents ou temporaires issus d'un forage, puits ou ouvrage souterrain dans un système aquifère, à l'exclusion de nappes d'accompagnement de cours d'eau, par pompage, drainage, dérivation ou tout autre procédé, le volume total prélevé étant : 2° Supérieur à 10 000 m ³ /an mais inférieur à 200 000 m ³ /an	Rabattement de nappe durant le chantier à hauteur de 40 m ³ /h sans atteindre 200 000 m ³ /an	D	/
3.2.3.0	Plans d'eau, permanents ou non : 2° Dont la superficie est supérieure à 0,1 ha mais inférieure à 3 ha	Bassin d'orage : 0,43 ha	D	/

A (Autorisation) ou E (Enregistrement) ou D (Déclaration) ou DC (déclaration avec contrôle périodique) ou NC (Non Classé)

Les quantités maximales autorisées des rubriques du tableau ci-dessus sont précisées à l'annexe 3 « Informations sensibles – Non communicables au public – Consultables selon des modalités adaptées et contrôlées »

L'établissement est classé Seuil Haut (SH) par dépassement direct des seuils associés aux rubriques 4130-2-a et 4510-1.

Au sens de l'article R. 515-61, la rubrique principale est la rubrique 3410-d relative à Fabrication en quantité industrielle par transformation chimique ou biologique de produits chimiques organiques et les conclusions

sur les meilleures techniques disponibles relatives à la rubrique principale sont celles relatives à la chimie organique (BREF LVOC).

Conformément à l'article R. 515-71 du Code de l'environnement, l'exploitant adresse au préfet les informations nécessaires, mentionnées à l'article L. 515-29, sous la forme d'un dossier de réexamen dont le contenu est décrit à l'article R. 515-72 dans les douze mois qui suivent la date de publication des décisions concernant les conclusions sur les meilleures techniques disponibles susvisées.

ARTICLE 1.2.2. SITUATION DE L'ÉTABLISSEMENT

Les installations autorisées sont situées sur les communes, parcelles et lieux-dits suivants :

Commune	Section	Parcelle	Surface de la parcelle (m ²)	Surface occupée par SNF SA (m ²)
Gravelines	A	928	27 130	8 903
		929	33 900	33 531
		932	2 020	243
		933	6 260	4 894
		982	28 658	197
		983	75 644	10 930
		990	14 462	10 041
		991	62 254	4 283
		994	10 359	76
		995	21 899	3 217
		996	21 744	10 154
		997	2 874	2 476
		998	6 684	6 558
		999	14 670	14 670
		1000	11 338	11 338
		1001	2 448	2 256
		1002	15 561	15 561
		1003	3 906	3 906
		1004	20 756	20 334
		1005	11 276	11 276
		1006	12 679	12 679
		1007	5 768	5 616
		1008	6 434	10
		1009	15 510	8 918
		1011	14 084	6 601
		1012	27 732	15 763
		1013	190 865	98 873
		1357	11 195	90
		1358	27 598	11 364
		1360	22 088	12 780
1361	9 803	1 249		
1379	3 975	1 545		
2651	29 763	1 370		

		2655	38 725	47
		2735	56 666	10 713
TOTAL				362 462

ARTICLE 1.2.3. CONSISTANCE DES INSTALLATIONS AUTORISÉES

L'établissement comprend des installations classées et des installations ouvrages, travaux et aménagements soumis à la loi sur l'eau, ainsi que leurs installations connexes :

- un bâtiment bureaux ;
- un bâtiment vestiaires – locaux sociaux ;
- un poste de garde ;
- deux bâtiments de production ;
- un bâtiment de stockage ;
- un bâtiment maintenance ;
- deux bâtiments utilités ;
- une aire de stockage de déchets ;
- des parcs de stockage de matières premières, produits divers et produits finis ;
- un bassin d'orage ;
- un bassin premier flot ;
- un réseau des eaux pluviales, eaux usées ;
- un réseau des voies ferrées ;
- une route d'accès spécifique avec rond-point ;
- une cour à camion adaptée à la phase de démarrage ;
- un poste de livraison électrique HT ;
- un poste de livraison gaz.

Les installations citées à l'article ci-dessus sont reportées sur le plan de situation de l'établissement à l'annexe 3 « Informations sensibles – Non communicables au public – Consultables selon des modalités adaptées et contrôlées »

CHAPITRE 1.3 CONFORMITÉ AU DOSSIER DE DEMANDE D'AUTORISATION

ARTICLE 1.3.1. CONFORMITÉ

Les aménagements, installations, ouvrages et travaux et leurs annexes, objet du présent arrêté, sont disposées, aménagées et exploitées conformément aux plans et données techniques contenus dans les différents dossiers déposés par l'exploitant. En tout état de cause, elles respectent par ailleurs les dispositions du présent arrêté, des arrêtés complémentaires et les réglementations autres en vigueur.

CHAPITRE 1.4 DURÉE DE L'AUTORISATION

ARTICLE 1.4.1. DURÉE DE L'AUTORISATION

Sauf cas de force majeure ou de demande justifiée et acceptée de prorogation de délai, l'arrêté d'autorisation cesse de produire effet lorsque l'exploitation a été interrompue pendant plus de trois années consécutives. L'arrêté d'autorisation environnementale cesse de produire effet lorsque le projet n'a pas été mis en service ou réalisé dans un délai de trois ans à compter du jour de la notification de l'autorisation, sauf cas de force majeure ou de demande justifiée et acceptée de prorogation de délai et sans préjudice des dispositions des articles R. 211-117 et R. 214-97.

CHAPITRE 1.5 GARANTIES FINANCIÈRES

ARTICLE 1.5.1. OBJET DES GARANTIES FINANCIÈRES AU TITRE DU 3° DE L'ARTICLE R.516-1 (SEVESO)

Article 1.5.1.1. Objet des garanties financières

Les garanties financières définies dans le présent article s'appliquent pour les activités visées au chapitre 1.2 pour lesquelles l'établissement est classé Seuil haut par dépassement direct Seuil Haut ou par la règle de cumul Seuil haut définie à l'article R.511-11 du code de l'environnement au titre des dangers pour la santé / dangers physiques / dangers pour l'environnement.

Article 1.5.1.2. Montant des garanties financières

Montant total des garanties à constituer : **8 927 411 euros TTC (TVA à 20%)** sur une base d'un indice TP01 base 2010 de 111,6 (avril 2019 paru au JO du 19 juillet 2019).

Les hypothèses retenues pour le calcul des garanties financières sont détaillées sont précisées à l'annexe 3 « Informations sensibles – Non communicables au public – Consultables selon des modalités adaptées et contrôlées »

ARTICLE 1.5.2. GARANTIES FINANCIÈRES AU TITRE DU 5° DE L'ARTICLE R.516-1 (POLLUTION DU SOL ET DES EAUX)

Article 1.5.2.1. Objet des garanties financières

Les garanties financières définies dans le présent article sont rendues exigibles par l'exploitation de la installation suivante :

- rubrique 3410d : Fabrication en quantité industrielle par transformation chimique ou biologique de produits chimiques organiques, tels que : d) hydrocarbures azotés, notamment amines, amides, composés nitreux, nitrés ou nitrates, nitriles, cyanates, isocyanates

Article 1.5.2.2. Montant des garanties financières

Le montant total des garanties à constituer est de **497 904 euros TTC (TVA à 20%)** sur une base d'un indice TP01 base 2010 de 111,6 (avril 2019 paru au JO du 19 juillet 2019).

Il a été défini selon la méthode forfaitaire définie dans l'arrêté ministériel du 31 mai 2012.

Les hypothèses retenues pour le calcul des garanties financières sont détaillées sont précisées à l'annexe 3 « Informations sensibles – Non communicables au public – Consultables selon des modalités adaptées et contrôlées »

ARTICLE 1.5.3. ÉTABLISSEMENT DES GARANTIES FINANCIÈRES

Avant la mise en service des installations, dans les conditions prévues par le présent arrêté, l'exploitant adresse au Préfet :

- le document attestant la constitution des garanties financières établi dans les formes prévues par l'arrêté ministériel du 31 juillet 2012 relatif aux modalités de constitution des garanties financières prévues aux articles R. 516-1 et suivants du code de l'environnement ;
- la valeur datée du dernier indice public TP01 base 2010.

ARTICLE 1.5.4. RENOUVELLEMENT DES GARANTIES FINANCIÈRES

Sauf dans le cas de constitution des garanties par consignation à la Caisse des dépôts et consignation, le renouvellement des garanties financières intervient au moins trois mois avant la date d'échéance du document prévu à l'article 1.5.3.

Pour attester du renouvellement des garanties financières, l'exploitant adresse au Préfet, au moins trois mois avant la date d'échéance, un nouveau document dans les formes prévues par l'arrêté ministériel du 31 juillet 2012 relatif aux modalités de constitution des garanties financières prévues aux articles R. 516-1 et suivants du code de l'environnement et précise la valeur de l'indice TP01 base 2010 utilisée.

ARTICLE 1.5.5. ACTUALISATION DES GARANTIES FINANCIÈRES

Pour les garanties financières au titre du 3° du R516-1 (Seveso), l'exploitant est tenu d'actualiser le montant des garanties financières et en atteste auprès du Préfet dans les cas suivants :

- tous les cinq ans au prorata de la variation de l'indice publié TP01 base 2010 ;
- sur une période au plus égale à cinq ans, lorsqu'il y a une augmentation supérieure à 15 (quinze)% de l'indice TP01 base 2010, et ce dans les six mois qui suivent ces variations.

Pour les garanties financières au titre du 5° du R516-1 (Pollution du sol et des eaux), l'exploitant est tenu d'actualiser le montant des garanties financières et en atteste auprès du Préfet dans les cas suivants :

- tous les 5 ans en appliquant la méthode d'actualisation précisée à l'annexe II de l'arrêté ministériel du 31 mai 2012 au montant de référence pour la période considérée. L'exploitant transmet avec sa proposition la valeur datée du dernier indice public TP01 base 2010 et la valeur du taux de TVA en vigueur à la date de la transmission.

ARTICLE 1.5.6. MODIFICATION DES GARANTIES FINANCIÈRES

L'exploitant informe le préfet, dès qu'il en a connaissance, de tout changement de garant, de tout changement de formes de garanties financières ou encore de toutes modifications des modalités de constitution des garanties financières, ainsi que de tout changement des conditions d'exploitation conduisant à une modification du montant des garanties financières.

ARTICLE 1.5.7. ABSENCE DE GARANTIES FINANCIÈRES

Outre les sanctions rappelées à l'article L.516-1 du code de l'environnement, l'absence de garanties financières peut entraîner la suspension du fonctionnement des installations classées visées au présent arrêté, après mise en œuvre des modalités prévues à l'article L.171-8 de ce code. Conformément à l'article L.171-9 du même code, pendant la durée de la suspension, l'exploitant est tenu d'assurer à son personnel le paiement des salaires, indemnités et rémunérations de toute nature auxquels il avait droit jusqu'alors.

ARTICLE 1.5.8. APPEL DES GARANTIES FINANCIÈRES

En cas de défaillance de l'exploitant, le Préfet peut faire appel aux garanties financières :

- lors d'une intervention en cas d'accident ou de pollution mettant en cause directement ou indirectement les installations soumises à garanties financières ;
- pour la mise sous surveillance et le maintien en sécurité des installations soumises à garanties financières lors d'un événement exceptionnel susceptible d'affecter l'environnement ;
- pour la mise en sécurité de l'installation en application des dispositions mentionnées à l'article R. 512-39-1 du code de l'environnement ;
- pour la remise en état du site suite à une pollution qui n'aurait pu être traitée avant la cessation d'activité.

Le préfet appelle et met en œuvre les garanties financières en cas de non-exécution des obligations ci-dessus :

- soit après mise en jeu de la mesure de consignation prévue à l'article L. 171-8 du code de l'environnement, c'est-à-dire lorsque l'arrêté de consignation et le titre de perception rendu exécutoire ont été adressés à l'exploitant mais qu'ils sont restés partiellement ou totalement infructueux ;
- soit en cas d'ouverture d'une procédure de liquidation judiciaire à l'encontre de l'exploitant ;
- soit en cas de disparition de l'exploitant personne morale par suite de sa liquidation amiable ou judiciaire ou du décès de l'exploitant personne physique.

ARTICLE 1.5.9. LEVÉE DE L'OBLIGATION DE GARANTIES FINANCIÈRES

L'obligation de garanties financières est levée à la cessation d'exploitation des installations nécessitant la mise en place des garanties financières, et après que les travaux couverts par les garanties financières ont été normalement réalisés.

Ce retour à une situation normale est constaté, dans le cadre de la procédure de cessation d'activité prévue aux articles R.512-39-1 à R.512-39-3 par l'inspection des installations classées qui établit un procès-verbal constatant la réalisation des travaux.

L'obligation de garanties financières est levée par arrêté préfectoral après consultation des maires des communes intéressées.

En application de l'article R. 516-5 du code de l'environnement, le préfet peut demander la réalisation, aux frais de l'exploitant, d'une évaluation critique par un tiers expert des éléments techniques justifiant la levée de l'obligation de garanties financières.

CHAPITRE 1.6 MODIFICATIONS ET CESSATION D'ACTIVITÉS

ARTICLE 1.6.1. PORTER À CONNAISSANCE

Toute modification notable apportée aux activités, installations, ouvrages et travaux autorisés, à leurs modalités d'exploitation ou de mise en œuvre ainsi qu'aux autres équipements, installations et activités inclus dans l'autorisation doit être portée à la connaissance du préfet, avant sa réalisation, avec tous les éléments d'appréciation.

Est regardée comme substantielle la modification apportée à des activités, installations, ouvrages et travaux soumis à autorisation environnementale qui :

- 1° En constitue une extension devant faire l'objet d'une nouvelle évaluation environnementale en application du II de l'article R.122-2 ;
- 2° Ou atteint des seuils quantitatifs et des critères fixés par arrêté du ministre chargé de l'environnement ;
- 3° Ou est de nature à entraîner des dangers et inconvénients significatifs pour les intérêts mentionnés à l'article L. 181-3.

ARTICLE 1.6.2. MISE À JOUR DES ÉTUDES D'IMPACT ET DE DANGERS

Les études d'impact et de dangers sont actualisées à l'occasion de toute modification notable telle que prévue à l'article R 181-46 du code de l'environnement. Ces compléments sont systématiquement communiqués au Préfet qui pourra demander une analyse critique d'éléments du dossier justifiant des vérifications particulières, effectuée par un organisme extérieur expert dont le choix est soumis à son approbation. Tous les frais engagés à cette occasion sont supportés par l'exploitant.

L'étude de dangers doit être réexaminée et si nécessaire, mise à jour, au moins tous les cinq ans. Ce réexamen et l'éventuelle mise à jour doivent être transmis au préfet pour le 4 janvier 2024. Elle est par ailleurs réexaminée et mise à jour :

- avant la mise en service d'une nouvelle installation ;
- avant la mise en œuvre de changements notables ;
- à la suite d'un accident majeur.

ARTICLE 1.6.3. ÉQUIPEMENTS ABANDONNÉS

Les équipements abandonnés ne doivent pas être maintenus dans les installations. Toutefois, lorsque leur enlèvement est incompatible avec les conditions immédiates d'exploitation, des dispositions matérielles interdiront leur réutilisation afin de garantir leur mise en sécurité et la prévention des accidents.

ARTICLE 1.6.4. TRANSFERT SUR UN AUTRE EMPLACEMENT

Tout transfert sur un autre emplacement des installations visées sous l'article 1.2 du présent arrêté nécessite une nouvelle demande d'autorisation ou d'enregistrement ou déclaration.

ARTICLE 1.6.5. CHANGEMENT D'EXPLOITANT

La demande d'autorisation de changement d'exploitant est soumise à autorisation. Le nouvel exploitant adresse au préfet les documents établissant ses capacités techniques et financières et l'acte attestant de la constitution de ses garanties financières.

ARTICLE 1.6.6. CESSATION D'ACTIVITÉ

Sans préjudice des mesures de l'article R. 512-74 du code de l'environnement, pour l'application des articles R. 512-39-1 à R. 512-39-5, l'usage à prendre en compte est le suivant :

Usage Industriel.

Lorsqu'une installation classée est mise à l'arrêt définitif, l'exploitant notifie au préfet la date de cet arrêt trois mois au moins avant celui-ci.

La notification prévue ci-dessus indique les mesures prises ou prévues pour assurer, dès l'arrêt de l'exploitation, la mise en sécurité du site. Ces mesures comportent notamment :

- L'évacuation en filière adaptée des déchets présents sur le site ;
- La suppression des risques d'incendie et d'explosion ;
- Le démontage des bâtiments et évacuation des différentes installations ou équipements ;
- Le contrôle de la qualité des sols au droit des installations pouvant présenter un risque de pollution (stockages notamment) et une remise en état si nécessaire

L'exploitant place le site de l'installation dans un état tel qu'il ne puisse porter atteinte aux intérêts mentionnés à l'article L. 511-1 et qu'il permette un usage futur déterminé conformément au premier alinéa du présent article, aux dispositions du code de l'environnement applicables à la date de cessation d'activité des installations et prenant en compte tant les dispositions de la section 1 du Livre V du Titre I du chapitre II du Code de l'Environnement, que celles de la section 8 du chapitre V du même titre et du même livre.

CHAPITRE 1.7 RÉGLEMENTATION

ARTICLE 1.7.1. RÉGLEMENTATION APPLICABLE

Sans préjudice de la réglementation en vigueur, sont notamment applicables à l'établissement les prescriptions qui le concernent des textes cités ci-dessous (liste non exhaustive) :

Dates	Textes
23/01/97	Arrêté ministériel relatif à la limitation des bruits émis dans l'environnement par les installations classées pour la protection de l'environnement
02/02/98	Arrêté ministériel relatif aux prélèvements et à la consommation d'eau ainsi qu'aux émissions de toute nature des installations classées pour la protection de l'environnement soumises à autorisation
29/07/05	Arrêté ministériel modifié fixant le formulaire du bordereau de suivi des déchets dangereux mentionné à l'article 4 du décret n°2005-635 du 30 mai 2005
31/01/08	Arrêté ministériel modifié relatif au registre et à la déclaration annuelle des émissions et des transferts de polluants et des déchets
10/11/08	Arrêté ministériel relatif aux prescriptions générales applicables aux installations classées soumises à déclaration sous l'une ou plusieurs des rubriques nos 4410, 4411, 4420, 4421 ou 4422
07/07/09	Arrêté ministériel relatif aux modalités d'analyse dans l'air et dans l'eau dans les ICPE et aux normes de référence
15/12/09	Arrêté ministériel modifié fixant certains seuils et critères mentionnés aux articles R. 512-33, R. 512-46-23 et R. 512-54 du code de l'environnement
11/03/10	Arrêté ministériel portant modalités d'agrément des laboratoires ou des organismes pour certains types de prélèvements et d'analyses à l'émission des substances dans l'atmosphère
04/10/10	Arrêté ministériel modifié relatif à la prévention des risques accidentels au sein des installations classées pour la protection de l'environnement soumises à autorisation

27/10/11	Arrêté ministériel portant modalités d'agrément des laboratoires effectuant des analyses dans le domaine de l'eau et des milieux aquatiques au titre du code de l'environnement
12/11/10	Arrêté ministériel relatif aux installations classées soumises à autorisation au titre de la rubrique 1434-2 de la législation des installations classées pour la protection de l'environnement ¹
29/02/12	Arrêté ministériel modifié fixant le contenu des registres mentionnés aux articles R. 541-43 et R. 541-46 du code de l'environnement
31/05/12	Arrêté ministériel fixant la liste des installations classées soumises à l'obligation de constitution de garanties financières en application du 5° de l'article R. 516-1 du code de l'environnement
14/12/13	Arrêté ministériel relatif aux prescriptions générales applicables aux installations relevant du régime de l'enregistrement au titre de la rubrique n° 2921 de la nomenclature des installations classées pour la protection de l'environnement
26/05/14	Arrêté relatif à la prévention des accidents majeurs dans les installations classées mentionnées à la section 9, chapitre V, titre Ier du livre V du code de l'environnement
04/08/14	Arrêté ministériel relatif aux prescriptions générales applicables aux installations classées pour la protection de l'environnement soumises à déclaration sous la rubrique n° 4802 (Rubrique devenue la rubrique 1185 à compter du 25 octobre 2018)
05/12/16	Arrêté ministériel relatif aux prescriptions applicables à certaines installations classées pour la protection de l'environnement soumises à déclaration ²
11/04/17	Arrêté ministériel relatif aux prescriptions générales applicables aux entrepôts couverts soumis à la rubrique 1510, y compris lorsqu'ils relèvent également de l'une ou plusieurs des rubriques 1530, 1532, 2662 ou 2663 de la nomenclature des installations classées pour la protection de l'environnement

ARTICLE 1.7.2. RESPECT DES AUTRES LÉGISLATIONS ET RÉGLEMENTATIONS

Les dispositions de cet arrêté préfectoral sont prises sans préjudice :

- des autres législations et réglementations applicables, et notamment le code minier, le code civil, le code de l'urbanisme, le code du travail et le code général des collectivités territoriales, la réglementation sur les équipements sous pression,
- des schémas, plans et autres documents d'orientation et de planification approuvés.

Les droits des tiers sont et demeurent expressément réservés.

La présente autorisation ne vaut pas permis de construire.

CHAPITRE 1.8 ÉTUDE DE DANGERS

ARTICLE 1.8.1. DONNER ACTE

Il est donné acte à la société SNF SA de l'étude de dangers de son établissement de Gravelines. L'étude de dangers de l'établissement est constituée des documents suivants :

Documents constituant l'étude de dangers		
Intitulé	Version	Date de remise
Dossier de demande d'autorisation environnementale SNF Projet port de Dunkerque-Gravelines (59) Partie 4 : étude de dangers (confidentielle)	E - 12/18	04/01/19
Compléments études de dangers (partie confidentielle)	009441-100-DE009-B	05/03/19

L'exploitant est responsable de la sécurité de l'exploitation de son établissement vis-à-vis des populations et de l'environnement, dans des conditions au moins égales à celles décrites dans cette étude.

- 1 Cet arrêté s'applique notamment aux opérations liées aux liquides inflammables et toxiques
- 2 Cet arrêté s'applique notamment aux installations soumises à déclaration sous la rubrique 4440

TITRE 2 – GESTION DE L'ÉTABLISSEMENT

CHAPITRE 2.1 EXPLOITATION DES INSTALLATIONS

ARTICLE 2.1.1. OBJECTIFS GÉNÉRAUX

L'exploitant prend toutes les dispositions nécessaires dans la conception l'aménagement, l'entretien et l'exploitation des installations pour :

- limiter le prélèvement et la consommation d'eau ;
- limiter les émissions de polluants dans l'environnement ;
- respecter les valeurs limites d'émissions pour les substances polluantes définies ci-après ;
- la gestion des effluents et déchets en fonction de leurs caractéristiques, ainsi que la réduction des quantités rejetées ;
- prévenir en toutes circonstances, l'émission, la dissémination ou le déversement, chroniques ou accidentels, directs ou indirects, de matières ou substances qui peuvent présenter des dangers ou inconvénients pour la commodité de voisinage, pour la santé, la sécurité, la salubrité publiques, pour l'agriculture, pour la protection de la nature, de l'environnement et des paysages, pour l'utilisation rationnelle de l'énergie ainsi que pour la conservation des sites et des monuments ainsi que des éléments du patrimoine archéologique.

ARTICLE 2.1.2. IMPACTS SUR LE MILIEU NATUREL : MESURES D'ÉVITEMENT, DE RÉDUCTION ET DE COMPENSATION DES IMPACTS

De manière à protéger les intérêts visés à l'article L. 181-3 du code de l'environnement, l'exploitant prend les dispositions présentées dans son dossier de demande d'autorisation environnementale relatives à l'emprise ICPE et notamment les mesures suivantes :

Mesures d'évitement :

- ME SNF Dunkerque - 01 : Implantation sur un site industriel existant

Mesures de réduction

Mesures liées à l'organisation du chantier de création de l'ICPE :

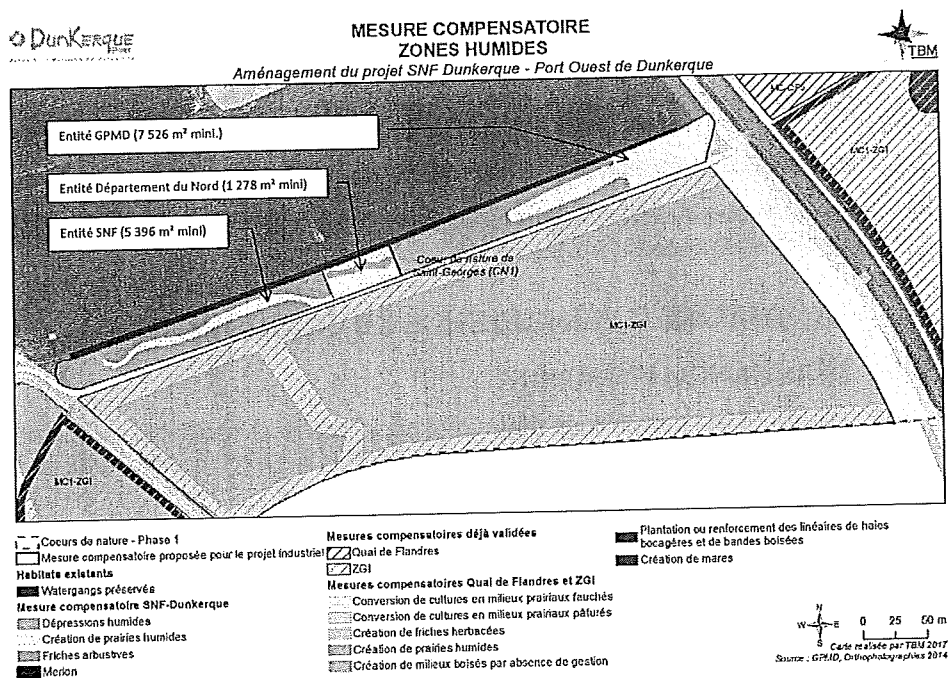
- MR SNF Dunkerque - 01 : Mise en place d'une coordination environnementale :
 - un Plan Général de Coordination Environnementale (PGCE) est établi et joint à la consultation des entreprises pour la réalisation des travaux. Il détaille les exigences environnementales liées aux chantiers, les procédures permettant un contrôle qualité et les attendus (enjeux, formation, livret d'accueil, ...).
 - Les entreprises titulaires du marché de travaux élaborent un Plan d'Assurance Environnement (PAE) qui constitue un engagement contractuel des entreprises envers le maître d'ouvrage. Ce plan est établi sur la base du PGCE en concertation avec le coordinateur environnemental et le maître d'ouvrage. Il est soumis à la validation du maître d'ouvrage. Ce PAE ainsi proposé définit au moins la consistance de la surveillance de ces travaux ainsi qu'une procédure relative au traitement des anomalies susceptibles d'être rencontrées.
 - Un état des lieux est établi avant et après le chantier. Un suivi est effectué durant le chantier. Ces états des lieux et suivi s'accompagne d'indicateurs de suivi des espèces et habitats sensibles et se traduisent dans des comptes-rendus synthétiques.
- MR SNF Dunkerque - 03 : Gestion des déchets : Une attention particulière est portée sur l'exportation des espèces invasives issues du décapage des sols. Elles nécessitent un traitement adapté. Les sols superficiels contenant des graines d'espèces invasives doivent être utilisés sur place et non exportés sur d'autres sites.
- MR SNF Dunkerque - 04 : Aménagement de milieux favorables à l'entomofaune : Le mode opératoire est le suivant :
 - En l'absence de terre arable, une couche de 15-30 cm de terre végétale saine est étendue sur ces surfaces.
 - Un semis léger est réalisé à raison de 2,5 g/m² puis un rouleau lisse est passé de manière croisée pour faciliter la germination. Le mélange grainier est de préférence issu d'un organisme récoltant ses semences dans les Hauts de France. Il est composé des espèces suivantes : *Lotus corniculatus*, *Onobrychis viciifolia*, *Centaurea jacea*, *Cichorium intybus*, *Clinopodium*

vulgare, Daucus carota, Dipsacus fullonum, Echium vulgare, Foeniculumvulgare, Geranium pyrenaicum, Leontodon hispidus, Leucanthemum vulgare, Malva moschata, Origanum vulgare, Prunella vulgaris, Reseda luteola, Silene latifolia, Borago officinalis, Papaver rhoeas, Festuca ovina, Festuca rubra commutata, Poa pratensis.

- MR SNF Dunkerque - 05 : Limitation du développement d'espèces exotiques envahissantes : la majorité des remblais déblais se font avec des matériaux issus du site majoritairement, avec stockage temporaire sur site avant réutilisation in-situ sous des emprises imperméabilisées (bâtiments, routes...). Les matériaux sains excédentaires pourront être exportés en dehors du site après contrôle et validation par la Coordination environnementale.
- MR SNF Dunkerque - 06 : Limitation des émissions lumineuses :
 - Adopter des matériels sans pollution lumineuse avec un diagramme photométrique ne montrant aucune émission au-dessus d'un cône de 70° ;
 - Choisir des optiques asymétriques qui permettent d'orienter le flux ;
 - Choisir des lampes émettant en dehors des ondes lumineuses courtes (de l'ultraviolet au bleu - vert) et les plus longues (de l'orange au rouge). Le centre du spectre, c'est-à-dire dans le jaune sera retenu ;
 - Réduire la puissance globale et nominale des lampes utilisées ;
 - Régler les plages horaires de fonctionnement en fonction des saisons et du rythme nuit/jour.
- MR SNF Dunkerque - 07 : Pose d'une barrière de protection pour l'herpétofaune : l'intégralité du site ICPE est clôt par des barrières de sécurité doublé de filets anti-poussières, empêchant le passage des amphibiens. L'intégrité de cette barrière est suivie par la coordination écologique en phase chantier.

Mesure compensatoire

- MC SNF Dunkerque – 01 Création d'un complexe de milieux humides (a minima 1,416 ha³) composé de 3 habitats élémentaires : dépression humide, prairie humide de fauche et friche arbustive au sein du cœur de nature n°1 de Saint-Georges. La fonctionnalité de la zone humide de l'entité de compensation est au mois équivalente à la fonctionnalité de la zone humide détruite. Un suivi naturaliste (faune, flore, habitat de la mesure compensatoire est prévue sur une durée minimale de 10 ans à compter de la signature du présent arrêté.



3 A noter que le projet inclut les composantes « ICPE », « desserte routière » et « embranchement ferroviaire ». Une zone humide globale de 1,416 hectare est prévue. La part dédiée à l'ICPE est de 0,534 hectare. Celle dédiée à la desserte ferroviaire est de 0,756 ha et celle dédiée à la desserte routière est de 0,126 ha.

ARTICLE 2.1.3. CONSIGNES D'EXPLOITATION

L'exploitant établit des consignes d'exploitation pour l'ensemble des installations comportant explicitement les vérifications à effectuer, en conditions d'exploitation normale, en périodes de démarrage, de dysfonctionnement ou d'arrêt momentané de façon à permettre en toutes circonstances le respect des dispositions du présent arrêté.

L'exploitation se fait sous la surveillance de personnes nommément désignées par l'exploitant et ayant une connaissance des dangers des produits stockés ou utilisés dans l'installation et des procédés mis en œuvre.

CHAPITRE 2.2 RÉSERVES DE PRODUITS OU MATIÈRES CONSOMMABLES

ARTICLE 2.2.1. RÉSERVES DE PRODUITS

L'établissement dispose de réserves suffisantes de produits ou matières consommables utilisés de manière courante ou occasionnelle pour assurer la protection de l'environnement tels que manches de filtre, produits de neutralisation, liquides inhibiteurs, produits absorbants...

CHAPITRE 2.3 INTÉGRATION DANS LE PAYSAGE

ARTICLE 2.3.1. PROPRETÉ

L'exploitant prend les dispositions appropriées qui permettent d'intégrer l'installation dans le paysage. L'ensemble des installations est maintenu propre et entretenu en permanence.

L'exploitant prend les mesures nécessaires afin d'éviter la dispersion sur les voies publiques et les zones environnantes de poussières, papiers, boues, déchets... Des dispositifs d'arrosage, de lavage de roues... sont mis en place en tant que de besoin.

ARTICLE 2.3.2. ESTHÉTIQUE

Les abords de l'installation, placés sous le contrôle de l'exploitant sont aménagés et maintenus en bon état de propreté (peinture, poussières, envols...). Les émissaires de rejet et leur périphérie font l'objet d'un soin particulier (plantations, engazonnement...).

CHAPITRE 2.4 DANGER OU NUISANCE NON PRÉVENU

ARTICLE 2.4.1. DANGER OU NUISANCE NON PRÉVENU

Tout danger ou nuisance non susceptible d'être prévenu par les prescriptions du présent arrêté est immédiatement porté à la connaissance du Préfet par l'exploitant.

CHAPITRE 2.5 INCIDENTS OU ACCIDENTS

ARTICLE 2.5.1. DÉCLARATION ET RAPPORT

L'exploitant est tenu à déclarer dans les meilleurs délais à l'inspection des installations classées les accidents ou incidents survenus du fait du fonctionnement de son installation qui sont de nature à porter atteinte aux intérêts mentionnés à l'article L. 181-3 du code de l'environnement.

Un rapport d'accident ou, sur demande de l'inspection des installations classées, un rapport d'incident est transmis par l'exploitant à l'inspection des installations classées. Il précise notamment les circonstances et les causes de l'accident ou de l'incident, les effets sur les personnes et l'environnement, les mesures prises ou envisagées pour éviter un accident ou un incident similaire et pour en pallier les effets à moyen ou long terme.

Ce rapport est transmis dans les meilleurs délais à l'inspection des installations classées.

CHAPITRE 2.6 RÉCAPITULATIF DES DOCUMENTS TENUS À LA DISPOSITION DE L'INSPECTION

ARTICLE 2.6.1. RÉCAPITULATIF DES DOCUMENTS TENUS À LA DISPOSITION DE L'INSPECTION

L'exploitant établit et tient à jour un dossier comportant les documents suivants :

- le dossier de demande d'autorisation initial,
- les plans tenus à jour,
- les récépissés de déclaration et les prescriptions générales, en cas d'installations soumises à déclaration non couvertes par un arrêté d'autorisation,
- les arrêtés préfectoraux associés aux enregistrements et les prescriptions générales ministérielles, en cas d'installations soumises à enregistrement non couvertes par un arrêté d'autorisation,
- les arrêtés préfectoraux relatifs aux installations soumises à autorisation, pris en application de la législation relative aux installations classées pour la protection de l'environnement,
- tous les documents, enregistrements, résultats de vérification et registres répertoriés dans le présent arrêté ; ces documents peuvent être informatisés, mais dans ce cas des dispositions doivent être prises pour la sauvegarde des données.

Ce dossier est tenu en permanence à la disposition de l'inspection des installations classées sur le site.

Les documents visés dans le dernier alinéa ci-dessus sont tenus à la disposition de l'inspection des installations classées sur le site durant 5 années au minimum.

CHAPITRE 2.7 RÉCAPITULATIF DES DOCUMENTS À TRANSMETTRE À L'INSPECTION

ARTICLE 2.7.1. RÉCAPITULATIF DES DOCUMENTS À TRANSMETTRE À L'INSPECTION

L'exploitant transmet à l'inspection les documents suivants (liste non exhaustive) :

Articles	Contrôles à effectuer	Périodicité du contrôle
Article 10.2.1	Autosurveillance des rejets atmosphériques canalisés	Selon périodicité fixées dans l'arrêté
Article 10.2.1.1	Autosurveillance par bilan	Annuelle
Article 10.2.1.2	Surveillance de l'impact des rejets atmosphériques de l'environnement	Semestrielle
Article 10.2.3	Autosurveillance rejets aqueux	Selon périodicités fixées dans l'arrêté
Article 10.2.4	Autosurveillance eaux souterraines	Selon fréquence définies dans le programme (<i>a minima</i> semestrielle)
Article 10.2.7	Niveaux sonores	Sous 1 an après mise en service

Articles	Documents à transmettre	Périodicités / échéances
Article 1.5.3	Attestation de constitution de garanties financières	Avant la mise en service puis 3 mois avant la fin de la période, ou avant 6 mois suivant une augmentation de plus de 15% de la TP01
Article 1.6.6	Notification de mise à l'arrêt définitif	3 mois avant la date de cessation d'activité
Article 1.6.2	Mise à jour étude de dangers	En cas de changement notable sinon avant 4 janvier 2024
Article 3.2.5.3	Complément à l'évaluation des risques sanitaires	Complément monoxyde de carbone : avant mise en service Complément ingestion : Sous 18 mois après mise en service
Article 3.2.5.4	Analyse granulométrique des rejets en poussières	Sous 1 an après mise en service
Article 8.6.3	Plan de défense incendie	Avant la mise en service

Article 8.9.4	Recensement des substances, préparations ou mélanges dangereux	Au 31 décembre de l'année de mise en service puis tous les 4 ans
Article 8.9.6.3	Attestation de conformité des mesures de maîtrise des risques	Avant la mise en service
Article 8.9.6.3	Modélisation	Sous 6 mois à compter de la signature du présent arrêté
Article 8.9.6.3	Mise à jour EDD (le cas échéant)	Avant la mise en service
Article 8.9.11	Plaquette d'information des populations sur les risques	Sous 1 an à compter de la signature de l'arrêté prescrivant le PPI
Article 9.2.4	Note absence effet domino sur la pomperie incendie et le réservoir d'eau d'extinction incendie	Sous 6 mois à compter de la signature du présent arrêté
Article 10.2.4.2	Programme de surveillance des eaux souterraines	Sous 6 mois à compter de la signature du présent arrêté
Article 10.3.1	Autosurveillance eau, air, environnement, eaux souterraines, déchets, bruit	Selon les fréquences fixées dans l'arrêté (outil GIDAF pour les rejets aqueux et pour les eaux souterraines, envoi papier pour le reste)
Article 10.4.1	Bilan environnemental annuel (GEREP)	Annuel avant le 28 février
Article 10.4.2	Rapport annuel d'activité	Annuel

TITRE 3 – PRÉVENTION DE LA POLLUTION ATMOSPHÉRIQUE

CHAPITRE 3.1 CONCEPTION DES INSTALLATIONS

ARTICLE 3.1.1. DISPOSITIONS GÉNÉRALES

L'exploitant prend toutes les dispositions nécessaires dans la conception, l'exploitation et l'entretien des installations de manière à limiter les émissions à l'atmosphère, y compris diffuses, notamment par la mise en œuvre de technologies propres, le développement de techniques de valorisation, la collecte sélective et le traitement des effluents en fonction de leurs caractéristiques et la réduction des quantités rejetées en optimisant notamment l'efficacité énergétique.

Sauf autorisation explicite, la dilution des effluents est interdite. En aucun cas elle ne doit constituer un moyen de respecter les valeurs limites

Les installations de traitement devront être conçues, exploitées et entretenues de manière à réduire à leur minimum les durées d'indisponibilité pendant lesquelles elles ne pourront assurer pleinement leur fonction.

Les installations de traitement d'effluents gazeux doivent être conçues, exploitées et entretenues de manière :

- à faire face aux variations de débit, température et composition des effluents,
- à réduire au minimum leur durée de dysfonctionnement et d'indisponibilité.

Les procédés de traitement non susceptibles de conduire à un transfert de pollution doivent être privilégiés pour l'épuration des effluents.

Les installations de traitement sont correctement entretenues. Les principaux paramètres permettant de s'assurer de leur bonne marche sont mesurés périodiquement et si besoin en continu avec asservissement à une alarme. Les résultats de ces mesures sont portés sur un registre éventuellement informatisé et tenus à la disposition de l'inspection des installations classées.

L'établissement dispose de réserves suffisantes de produits ou matières consommables utilisés de manière courante ou occasionnelle pour assurer la protection de l'environnement tels que manches de filtre, produits de neutralisation, liquides inhibiteurs...

Si une indisponibilité est susceptible de conduire à un dépassement des valeurs limites imposées, l'exploitant devra prendre les dispositions nécessaires pour réduire la pollution émise en réduisant ou en arrêtant les installations concernées.

Les consignes d'exploitation de l'ensemble des installations comportent explicitement les contrôles à effectuer, en marche normale et à la suite d'un arrêt pour travaux de modification ou d'entretien, de façon à permettre en toute circonstance le respect des dispositions du présent arrêté.

Le brûlage à l'air libre est interdit à l'exclusion des essais incendie. Dans ce cas, les produits brûlés sont identifiés en qualité et quantité.

ARTICLE 3.1.2. POLLUTIONS ACCIDENTELLES

Des dispositifs visibles de jour comme de nuit indiquant la direction du vent sont mis en place à proximité des installations susceptibles d'émettre des substances dangereuses en cas de fonctionnement anormal.

Les dispositions appropriées sont prises pour réduire la probabilité des émissions accidentelles et pour que les rejets correspondants ne présentent pas de dangers pour la santé et la sécurité publique. Les incidents ayant entraîné des rejets dans l'air non conforme ainsi que les causes de ces incidents et les remèdes apportés sont consignés dans un registre.

ARTICLE 3.1.3. ODEURS

Les dispositions nécessaires sont prises pour que l'établissement ne soit pas à l'origine de gaz odorants, susceptibles d'incommoder le voisinage, de nuire à la santé ou à la sécurité publique.

Les dispositions nécessaires sont prises pour éviter en toute circonstance l'apparition de conditions d'anaérobiose dans des bassins de stockage ou de traitement ou dans des canaux à ciel ouvert. Les bassins, canaux, stockage et traitement des boues susceptibles d'émettre des odeurs sont couverts autant que possible et si besoin ventilés.

L'inspection des installations classées peut demander la réalisation d'une campagne d'évaluation de l'impact olfactif de l'installation afin de permettre une meilleure prévention des nuisances.

ARTICLE 3.1.4. VOIES DE CIRCULATION

Sans préjudice des règlements d'urbanisme, l'exploitant prend les dispositions nécessaires pour prévenir les envols de poussières et de matières diverses :

- les voies de circulation et aires de stationnement des véhicules sont aménagées (formes de pente, revêtement, etc.), et convenablement nettoyées,
- Les véhicules sortant de l'installation n'entraînent pas de dépôt de poussière ou de boue sur les voies de circulation. Pour cela des dispositions telles que le lavage des roues des véhicules doivent être prévues en cas de besoin,
- les surfaces où cela est possible sont engazonnées,
- des écrans de végétation sont mis en place le cas échéant.

Des dispositions équivalentes peuvent être prises en lieu et place de celles-ci.

ARTICLE 3.1.5. ÉMISSIONS DIFFUSES ET ENVOLS DE POUSSIÈRES

Les stockages de produits pulvérulents sont confinés (récipients, silos, bâtiments fermés) et les installations de manipulation, transvasement, transport de produits pulvérulents sont, sauf impossibilité technique démontrée, munies de dispositifs de capotage et d'aspiration permettant de réduire les envols de poussières. Si nécessaire, les dispositifs d'aspiration sont raccordés à une installation de dépoussiérage en vue de respecter les dispositions du présent arrêté. Les équipements et aménagements correspondants satisfont par ailleurs la prévention des risques d'incendie et d'explosion (événements pour les tours de séchage, les dépoussiéreurs...).

CHAPITRE 3.2 CONDITIONS DE REJET

ARTICLE 3.2.1. DISPOSITIONS GÉNÉRALES

Les poussières, gaz polluants ou odeurs sont, dans la mesure du possible, captés à la source et canalisés, sans préjudice des règles relatives à l'hygiène et à la sécurité des travailleurs

Les points de rejet dans le milieu naturel doivent être en nombre aussi réduit que possible. Tout rejet non prévu au présent chapitre ou non conforme à ses dispositions est interdit. La dilution des rejets atmosphériques est interdite, sauf lorsqu'elle est nécessaire pour refroidir les effluents en vue de leur traitement avant rejet (protection des filtres à manches...).

Les ouvrages de rejet doivent permettre une bonne diffusion dans le milieu récepteur.

Les rejets à l'atmosphère sont, dans toute la mesure du possible, collectés et évacués, après traitement éventuel, par l'intermédiaire de cheminées pour permettre une bonne diffusion des rejets. L'emplacement de ces conduits est tel qu'il ne peut y avoir à aucun moment siphonnage des effluents rejetés dans les conduits ou prises d'air avoisinant. La forme des conduits, notamment dans leur partie la plus proche du débouché à l'atmosphère, est conçue de façon à favoriser au maximum l'ascension des gaz dans l'atmosphère. La partie terminale de la cheminée peut comporter un convergent réalisé suivant les règles de l'art lorsque la vitesse d'éjection est plus élevée que la vitesse choisie pour les gaz dans la cheminée. Les contours des conduits ne présentent pas de point anguleux et la variation de la section des conduits au voisinage du débouché est continue et lente.

Les poussières, gaz polluants ou odeurs sont, dans la mesure du possible, captés à la source et canalisés, sans préjudice des règles relatives à l'hygiène et à la sécurité des travailleurs.

Les conduits d'évacuation des effluents atmosphériques nécessitant un suivi, dont les points de rejet sont repris ci-après, doivent être aménagés (plate-forme de mesure, orifices, fluides de fonctionnement, emplacement des appareils, longueur droite pour la mesure des particules) de manière à permettre des mesures représentatives des émissions de polluants à l'atmosphère. En particulier les dispositions des normes NF 44-052 et EN 13284-1, ou toute autre norme européenne ou internationale équivalente en vigueur à la date d'application du présent arrêté, sont respectées.

Ces points doivent être aménagés de manière à être aisément accessibles et permettre des interventions en toute sécurité. Toutes les dispositions doivent également être prises pour faciliter l'intervention d'organismes extérieurs à la demande de l'inspection des installations classées.

ARTICLE 3.2.2. DISPOSITIONS SPÉCIFIQUES AUX CHEMINÉES

Article 3.2.2.1. Calcul de la hauteur de cheminée

La hauteur des cheminées (différence entre l'altitude du débouché à l'air libre et l'altitude moyenne du sol à l'endroit considéré) exprimée en mètres est déterminée, d'une part, en fonction du niveau des émissions de polluants à l'atmosphère, d'autre part, en fonction de l'existence d'obstacles susceptibles de gêner la dispersion des gaz et de l'environnement de l'installation. Ce calcul est réalisé conformément aux articles 53 à 56 de l'arrêté ministériel modifié du 2 février 1998.

Les hauteurs des cheminées sont *a minima* celles indiquées à l'article 3.2.3.

Article 3.2.2.2. Plate-forme de mesure

Afin de permettre la détermination de la composition et du débit des gaz de combustion rejetés à l'atmosphère, une plate-forme de mesure fixe est implantée sur les cheminées ou conduits de l'installation. Les caractéristiques de cette plate-forme sont telles qu'elles permettent de respecter en tout point les prescriptions des normes en vigueur, et notamment celles de la norme NF X 44 052, en particulier pour ce qui concerne les caractéristiques des sections de mesure.

En particulier, cette plate-forme permet d'implanter des points de mesure dans une section dont les caractéristiques (rectitude de la conduite à l'amont, qualité des parois, régime d'écoulement, etc.) permettent de réaliser des mesures représentatives de manière à ce que la vitesse n'y soit pas sensiblement ralentie par des seuils ou obstacles situés à l'aval et que l'effluent soit suffisamment homogène.

Ces points doivent être aménagés de manière à être aisément accessibles et permettre des interventions en toute sécurité. Toutes dispositions doivent également être prises pour faciliter l'intervention d'organismes extérieurs à la demande de l'inspection des installations classées.

Si une même cheminée reçoit les gaz provenant de plusieurs lignes de traitement des fumées, une section de mesure conforme aux prescriptions de la norme NF X 44 052 sera aménagée par ligne, de manière à permettre la mesure séparée des effluents de chaque ligne de traitement.

ARTICLE 3.2.3. CONDUITS ET INSTALLATIONS RACCORDÉES / CONDITIONS GÉNÉRALES DE REJET

N° de conduit	Installations raccordées	Hauteur en m	Diamètre en m	Débit nominal en Nm³/h	Vitesse minimale d'éjection en m/s	Combustible	Autres caractéristiques (*)
1	Pré-broyeur PAM1	25	2,3	50 000	16	/	En continu 365j/365 24h/24 8760 h/an
2	Sécheur PAM1	25	2,3	300 000	16	Gaz naturel	
3	Pré-broyeur PAM2	25	2,3	50 000	16	/	
4	Sécheur PAM2	25	2,3	300 000	16	Gaz naturel	
5	Scrubber ligne 1	15	0,7	100	5	/	
6	Scrubber cuves	16	0,2	200	5	/	

Le débit des effluents gazeux est exprimé en mètres cubes par heure rapportés à des conditions normalisées de température (273 kelvins) et de pression (101,3 kilopascals) après déduction de la vapeur d'eau (gaz secs) sauf pour les installations de séchage où les résultats sont exprimés sur gaz humides.

ARTICLE 3.2.4. VALEURS LIMITES DES CONCENTRATIONS DANS LES REJETS ATMOSPHÉRIQUES / VALEURS LIMITES DES FLUX DE POLLUANTS REJETÉS

Les rejets issus des installations doivent respecter les valeurs limites suivantes en concentration, les volumes de gaz étant rapportés :

- à des conditions normalisées de température (273 kelvins) et de pression (101,3 kilopascals) après déduction de la vapeur d'eau (gaz secs)) sauf pour les installations de séchage où les résultats sont exprimés sur gaz humides
- à une teneur en O₂ ou CO₂ précisée dans le tableau ci-dessous.

On entend par flux de polluant la masse de polluant rejetée par unité de temps. Lorsque la valeur limite est exprimée en flux spécifique, ce flux est calculé, sauf dispositions contraires, à partir d'une production journalière.

Les flux de polluants rejetés dans l'atmosphère doivent être inférieurs aux valeurs limites suivantes :

Paramètre	Unité	Conduit n°1	Conduit n°2	Conduit n°3	Conduit n°4	Conduit n°5	Conduit n°6	TOTAL site yc diffus
Concentrations maximales								
Poussières totales	mg/Nm ³	< LQ	5	<LQ	5	/	/	
NOx en éq NO ₂	mg/Nm ³	/	25	/	25	/	/	
COVNM en éq C	mg/Nm ³	40	40	40	40	/	/	
CO	mg/Nm ³	/	100	/	100	/	/	
Acide acrylique	mg/Nm ³	0,05	0,05	0,05	0,05	/	0,2	
Acrylonitrile	mg/Nm ³	< LQ	< LQ	< LQ	< LQ	0,1	/	
Acrylamide	mg/Nm ³	0,02	0,02	0,02	0,02	0,5	/	
Acide cyanhydrique (HCN)	mg/Nm ³	< LQ	2	< LQ	2	/	/	
Flux horaires maximum								
Poussières totales	kg/h	/	1,5	/	1,5	/	/	3,3
NOx en éq NO ₂	kg/h	/	7,5	/	7,5	/	/	20
COVNM en éq C	kg/h	2	12	2	12	/	/	30
CO	kg/h	/	30	/	30	/	/	60
Acide acrylique	kg/h	0,00250	0,01500	0,00250	0,01500	/	0,00004	0,04
Acrylonitrile	kg/h	/	/	/	/	0,00001	/	0,00004
Acrylamide	kg/h	0,001	0,006	0,001	0,006	0,00005	/	0,02
Acide cyanhydrique (HCN)	kg/h	/	0,6	/	0,6	/	/	1,5
Flux annuels maximaux								
Poussières totales	kg/an	/	13 140	/	13 140	/	/	26 300
NOx en éq NO ₂	kg/an	/	65 700	/	65 700	/	/	131 400
COVNM en éq C	kg/an	17 520	105 120	17 520	105 120	/	/	245 000
CO	kg/an	/	262 800	/	262 800	/	/	525 600
Acide acrylique	kg/an	21,90	131,40	21,90	131,40	/	0,35	300
Acrylonitrile	kg/an	/	/	/	/	1,000	/	5
Acrylamide	kg/an	8,76	52,56	8,76	52,56	0,44	/	120

Acide cyanhydrique (HCN)	kg/an	/	5 256	/	5 256	/	/	10 500
--------------------------	-------	---	-------	---	-------	---	---	--------

Les valeurs limites s'imposent à des mesures, prélèvements et analyses moyens réalisés sur une durée qui est fonction des caractéristiques de l'appareil et du polluant et voisine d'une demi-heure. Lorsque la valeur limite est exprimée en flux spécifique, ce flux est calculé, sauf dispositions contraires, à partir d'une production journalière.

Dans le cas d'une autosurveillance permanente (au moins une mesure représentative par jour), sauf disposition contraire, 10% de la série des résultats des mesures peuvent dépasser les valeurs limites prescrites, sans toutefois dépasser le double de ces valeurs. Ces 10 % sont comptés sur une base de 24 heures.

Sauf autorisation explicite, la dilution des effluents est interdite. En aucun cas elle ne doit constituer un moyen de respecter les valeurs limites fixées par le présent arrêté.

ARTICLE 3.2.5. REJETS DIFFUS (COV)

Article 3.2.5.1. Dispositions générales

L'exploitant prend les dispositions nécessaires pour quantifier et limiter les émissions de COV de ses installations en considérant les meilleures techniques disponibles à un coût économiquement acceptable et en tenant compte de la qualité, de la vocation et de l'utilisation des milieux environnants.

L'exploitant réalise un inventaire des sources d'émission en COV canalisés et diffus. La liste des sources d'émission est actualisée annuellement et tenue à disposition de l'inspection des installations classées.

L'inventaire contient également des informations sur le raccordement éventuel à un dispositif de réduction des émissions.

Pour les réservoirs de stockage, l'inventaire contient également les informations suivantes : volume, produit stocké, équipement éventuel (par exemple toit flottant ou écran flottant) et des informations sur le raccordement éventuel à un dispositif de réduction des émissions.

L'exploitant tient à la disposition de l'inspection des installations classées un dossier contenant les schémas de circulation des liquides inflammables dans l'installation, la liste des équipements inventoriés et ceux faisant l'objet d'une quantification des flux de COV, les résultats des campagnes de mesures et le compte rendu des éventuelles actions de réduction des émissions réalisées.

Article 3.2.5.2. Quantification des émissions diffuses

L'exploitant quantifie les émissions diffuses des réservoirs de stockage identifié en annexe 3 libellée « informations sensibles – Non communicables au public – consultables selon des modalités adaptées et contrôlées » :

- soit en utilisant les méthodes données en annexes 2, 3 et 4 de l'arrêté ministériel modifié du 3 octobre 2010 modifié relatif au stockage en réservoirs aériens manufacturés exploités au sein d'une installation classée soumise à autorisation au titre de l'une ou plusieurs des rubriques n° 1436, 4330, 4331, 4722, 4734, 4742, 4743, 4744, 4746, 4747, 4748 ou pour le pétrole brut au titre de l'une ou plusieurs des rubriques n°4510 ou 4511 de la législation des installations classées pour la protection de l'environnement ;
- soit en utilisant une méthode issue de l'US EPA (US Environmental Protection Agency).

Les résultats de la première application de cette méthode aux réservoirs concernés peuvent faire l'objet d'une tierce expertise transmise à l'inspection des installations classées.

Les éléments relatifs à la quantification des émissions diffuses de COV sont mis à la disposition de l'inspection des installations classées dans le cadre du dossier prévu à l'article 3.2.5.1 du présent arrêté.

Article 3.2.5.3. Complément à l'évaluation des risques sanitaires

L'exploitant met à jour l'évaluation des risques sanitaires en intégrant :

- les rejets atmosphériques de monoxyde de carbone.

- une nouvelle mesure des paramètres prévus à l'article 10.2.1.2 selon des méthodes garantissant les limites de quantification définies dans cet article.

Cette mise à jour est transmise avant mise en service des installations.

Dans un délai compris entre de six mois et un an à compter de la mise en service des installations, l'exploitant réalise des mesures aux lieux potentiels d'exposition par ingestion (jardin potager, culture) de la présence de polyacrylamide et des produits issus de sa dégradation dans les sols. Cette étude est transmise au plus tard 18 mois à compter de la mise en service des installations à l'inspection des installations classées et à l'agence régionale de santé.

Article 3.2.5.4. Analyse granulométrique du rejet en poussières

Dans un délai maximal d'un an à compter de la mise en service des installations, l'exploitant transmet une analyse granulométrique des rejets en poussières permettant de caractériser notamment la part de PM10. Ces mesures sont réalisées au niveau des conduits 1, 2, 3 et 4 définis dans l'article 3.2.3 sur la base d'au moins 3 analyses réalisées à 2 mois d'intervalle au minimum. Cette étude conclut sur des réflexions et propositions pour abaisser les valeurs limites d'émissions en poussières au niveau du bilan moyen présenté dans le dossier de demande d'autorisation environnementale et sur la pertinence d'un suivi environnemental pour les particules PM10.

Cette étude est transmise à l'inspection des installations classées et à l'agence régionale de santé.

ARTICLE 3.2.6. DISPOSITIONS PARTICULIÈRES APPLICABLES EN CAS D'ÉPISODE DE POLLUTION DE L'AIR

En cas d'épisode de pollution de l'air ambiant, l'exploitant prend les dispositions suivantes :

Déclenchement des niveaux d'alerte sur le paramètre « particules fines PM 10 »

Niveau d'alerte « 1er niveau de mesures d'urgence » :

- activation de la cellule de crise et de suivi au sein de l'établissement pour la mise en place des actions ci-dessous ;
- Sensibilisation des personnels et des entreprises extérieures sur l'existence d'un pic de pollution et sur la nécessité de suivre les recommandations sanitaires et comportementales appropriées en vue de lutter contre les émissions de particules (transports en commun, covoiturage, limitation des déplacements, pas d'écobuage...)
- Suivi en continu des émissions en poussières (ateliers poudres)
- Stabilisation et contrôle accru des paramètres de fonctionnement des unités ou installations génératrices de poussières : stabilisation des charges, des quantités produites...
- Report d'opérations de maintenance et d'entretien non indispensables émettrices de poussières
- Limitation des manutentions de matières premières émettrices de poussières
- Contrôle journalier du bon fonctionnement des systèmes de traitement, de leur efficacité (rendement) et isolement des manches percées s'il y a lieu ;
- Report des opérations de maintenance des systèmes de traitement des émissions à la fin de la période d'alerte (ex : pas d'opération de nettoyage au niveau des filtres)
- Sous réserve du maintien des conditions de sécurité, réduire, dans la mesure du possible, les durées d'utilisation de groupes électrogènes pendant la durée de l'épisode de pollution

Niveau d'alerte « 2° niveau de mesures d'urgence »

- Application des mesures du 1er niveau d'alerte
- Report de démarrage d'unités, d'installations ou d'activités en situation d'arrêt au moment de l'alerte et susceptibles de générer des poussières, jusqu'à la fin de l'épisode de pollution (hors arrêt hebdomadaire chaque fin de semaine),
- Arrêt immédiat des installations dont le dépoussiérage est en dysfonctionnement et entraîne un dépassement des valeurs limites d'émission fixées par le chapitre 3.2 du présent arrêté,
- Contrôle renforcé du bon fonctionnement des systèmes de traitement

Déclenchement des niveaux d'alerte sur le paramètre « Ozone »

Niveau d'alerte « 1er niveau de mesures d'urgence » :

- Activation de la cellule de crise et de suivi au sein de l'établissement pour la mise en place des actions ci-dessous ;
- Sensibilisation du personnel et des entreprises extérieures sur l'existence d'un pic d'ozone et sur la nécessité de suivre les recommandations sanitaires et comportementales appropriées en vue de lutter contre les émissions de COV (transports en commun, covoiturage, limitation des déplacements, pas d'écobuage...)
- Stabilisation et contrôle accru des paramètres de fonctionnement des unités ou installations génératrices de COV : stabilisation des charges, des quantités produites...
- Report de l'ensemble des opérations non indispensables et émettrices de COV (travaux de maintenance, dégazages d'installations...) à la fin de l'épisode de pollution,
- Report des opérations de chargement et déchargement de produits générateurs de composés organiques volatils si absence ou indisponibilité d'équipements récupérateurs des vapeurs ;
- Vigilance accrue (par le personnel et les responsables du secteur) sur les process du site concerné par des émissions de COV et sur l'application des bonnes pratiques ;
- Contrôle de la fermeture systématique des récipients/fûts de produit chimique dès la fin de leur utilisation,
- Consommation maîtrisée des solvants ;
- Contrôle journalier du bon fonctionnement des systèmes de traitement, de leur efficacité (rendement) ;
- Report des opérations de maintenance des systèmes de traitement des émissions à l'issue de la période d'alerte ;

Niveau d'alerte « 2^e niveau de mesures d'Urgence »

- Application des mesures du 1er niveau d'alerte
- Report du démarrage d'unités à l'arrêt susceptibles d'être à l'origine d'émissions de COV jusqu'à la fin de l'épisode de pollution (hors arrêt hebdomadaire chaque fin de semaine) ;
- Réalisation d'analyses de COV au niveau des émissaires de l'établissement ;
- Contrôle renforcé du bon fonctionnement des systèmes de traitement.

TITRE 4 – PROTECTION DES RESSOURCES EN EAUX ET DES MILIEUX AQUATIQUES

CHAPITRE 4.1 COMPATIBILITÉ AVEC LES OBJECTIFS DE QUALITÉ DU MILIEU

L'implantation et le fonctionnement de l'installation est compatible avec les objectifs de qualité et de quantité des eaux visés au IV de l'article L. 212-1 du code de l'environnement. Elle respecte les dispositions du schéma directeur d'aménagement et de gestion des eaux et du schéma d'aménagement et de gestion des eaux s'il existe.

La conception et l'exploitation de l'installation permettent de limiter la consommation d'eau et les flux polluants.

CHAPITRE 4.2 PRÉLÈVEMENTS ET CONSOMMATIONS D'EAU

ARTICLE 4.2.1. ORIGINE DES APPROVISIONNEMENTS EN EAU

L'exploitant prend toutes les dispositions nécessaires dans la conception et l'exploitation des installations pour limiter les flux d'eau. Notamment la réfrigération en circuit ouvert est interdite.

Les installations de prélèvement d'eau de toutes origines sont munies de dispositifs de mesure totalisateurs de la quantité d'eau prélevée. Ce dispositif est relevé journalièrement si le débit prélevé est susceptible de dépasser 100 m³/j, hebdomadairement si ce débit est inférieur. Ces résultats sont portés sur un registre éventuellement informatisé et consultable par l'inspection des installations classées.

Les prélèvements d'eau dans le milieu qui ne s'avèrent pas liés à la lutte contre un incendie ou aux exercices de secours, sont autorisés dans les quantités suivantes :

Origine de la ressource	Nom de la masse d'eau ou de la commune du réseau	Code SANDRE	Prélèvement maximal annuel (*) (m ³ /an)	Débit maximal	
				Horaire (m ³ /h)	Journalier (m ³ /j)
Réseau d'eau	Réseau d'eaux industrielles provenant d'un pompage dans le canal de Bourbourg	AG001	400 000 (**)	100	2 000
	Réseau public AEP	AT61	12 000	1,6	40

(*) : le prélèvement effectif annuel, basé sur la somme des relevés quotidiens ou hebdomadaires pour l'année civile, ne doit pas dépasser cette valeur

(**) en l'absence de possibilité de recyclage des eaux pluviales conformément aux dispositions de l'article 4.4.11.2 le prélèvement d'eaux industrielles est porté à 600 000 m³/an.

ARTICLE 4.2.2. PROTECTION DES RÉSEAUX D'EAU POTABLE ET DES MILIEUX DE PRÉLÈVEMENT

Article 4.2.2.1. Protection des eaux d'alimentation

Un ou plusieurs réservoirs de coupure ou bacs de disconnexion ou tout autre équipement présentant des garanties équivalentes sont installés afin d'isoler les réseaux d'eaux industrielles et pour éviter des retours de substances dans les réseaux d'adduction d'eau publique ou dans les milieux de prélèvement.

ARTICLE 4.2.3. ADAPTATION DES PRESCRIPTIONS EN CAS DE SÉCHERESSE

L'exploitant doit respecter les dispositions de l'arrêté préfectoral sécheresse qui lui est applicable.

Il doit en outre, mettre en œuvre, les mesures visant à la réduction des prélèvements et de la consommation d'eau ainsi qu'à la limitation des rejets polluants et à leur surveillance renforcée suivant les dispositions ci-après, lorsque, dans la zone d'alerte où il est implanté, un arrêté constate le franchissement des seuils de vigilance, d'alerte, d'alerte renforcée ou de crise.

	Dispositions à prendre selon le seuil *
Seuil de vigilance	<ul style="list-style-type: none"> • Sensibilisation du personnel SNF et des Entreprises Extérieures sur les bons usages de l'eau et sur les économies par une note d'information (au sein de SNF et dans la vie privée) • Arrêt de l'arrosage automatique des pelouses
Seuil d'alerte	<ul style="list-style-type: none"> • Actions du seuil de vigilance + • Mise en place d'exercices incendie (équipiers de seconde intervention sans utilisation d'eau) • Analyse du suivi des consommations par atelier quotidiennement • Recherche des fuites et réparations. Mobilisation spécifique des personnels concernés • Information de la DREAL des mesures mises en place et des résultats en termes de volumes d'eau utilisés • Étude des modifications de procédés de fabrication permettant d'économiser l'eau de façon pérenne • Limitation de la consommation d'eaux industrielles à 1 800 m³/j
Seuil d'alerte renforcé	<ul style="list-style-type: none"> • Actions du seuil de vigilance + • Mise en place d'exercices incendie (équipiers de seconde intervention sans utilisation d'eau) • Analyse du suivi des consommations par atelier quotidiennement • Recherche des fuites et réparations. Mobilisation spécifique des personnels concernés • Information de la DREAL des mesures mises en place et des résultats en termes de volumes d'eau utilisés • Étude des modifications de procédés de fabrication permettant d'économiser l'eau de façon pérenne • Limitation du lavage de sol et autres équipements sauf en cas de contraintes sécurité et qualité produits finis • Limitation de la consommation d'eaux industrielles à 1 600 m³/j
Seuil de crise	Respect des dispositions prises par le Préfet ou par défaut : <ul style="list-style-type: none"> • Mise en place de toutes les actions prévues en cas de seuil d'alerte renforcée • Limitation du débit des unités compatible avec le respect des commandes urgentes

* : les seuils sont définis dans l'arrêté départemental applicable pour la masse d'eau concernée

CHAPITRE 4.3 COLLECTE DES EFFLUENTS LIQUIDES

ARTICLE 4.3.1. DISPOSITIONS GÉNÉRALES

Tous les effluents aqueux sont canalisés. Tout rejet d'effluent liquide non prévu à l'article 4.4.1 ou non conforme aux dispositions du chapitre 4.4 est interdit.

À l'exception des cas accidentels où la sécurité des personnes ou des installations serait compromise, il est interdit d'établir des liaisons directes entre les réseaux de collecte des effluents devant subir un traitement ou être détruits et le milieu récepteur.

Les procédés de traitement non susceptibles de conduire à un transfert de pollution sont privilégiés pour l'épuration des effluents.

ARTICLE 4.3.2. PLAN DES RÉSEAUX

Un schéma de tous les réseaux et un plan des égouts sont établis par l'exploitant, régulièrement mis à jour, notamment après chaque modification notable, et datés. Ils sont tenus à la disposition de l'inspection des installations classées ainsi que des services d'incendie et de secours.

Le plan des réseaux d'alimentation et de collecte fait notamment apparaître :

- l'origine et la distribution de l'eau d'alimentation,
- les dispositifs de protection de l'alimentation (bac de disconnexion, implantation des disconnecteurs ou tout autre dispositif permettant un isolement avec la distribution alimentaire, ...)
- les secteurs collectés et les réseaux associés
- les ouvrages de toutes sortes (vannes, compteurs...)
- les ouvrages d'épuration interne avec leurs points de contrôle et les points de rejet de toute nature (interne ou au milieu).

ARTICLE 4.3.3. ENTRETIEN ET SURVEILLANCE

Les réseaux de collecte des effluents sont conçus et aménagés de manière à être curables, étanches et résister dans le temps aux actions physiques et chimiques des effluents ou produits susceptibles d'y transiter.

L'exploitant s'assure par des contrôles appropriés et préventifs de leur bon état et de leur étanchéité. Les différentes tuyauteries accessibles sont repérées conformément aux règles en vigueur.

ARTICLE 4.3.4. PROTECTION DES RÉSEAUX INTERNES À L'ÉTABLISSEMENT

Les effluents aqueux rejetés par les installations ne sont pas susceptibles de dégrader les réseaux d'égouts ou de dégager des produits toxiques ou inflammables dans ces égouts, éventuellement par mélange avec d'autres effluents.

Article 4.3.4.1. Protection contre des risques spécifiques

Les collecteurs véhiculant des eaux polluées par des liquides inflammables ou susceptibles de l'être, sont équipés d'une protection efficace contre le danger de propagation de flammes.

Par les réseaux d'assainissement de l'établissement ne transite aucun effluent issu d'un réseau collectif externe ou d'un autre site industriel.

Article 4.3.4.2. Isolement avec les milieux

Un système permet l'isolement des réseaux d'assainissement de l'établissement par rapport à l'extérieur. Ces dispositifs sont maintenus en état de marche, signalés et actionnables en toute circonstance localement et/ou à partir d'un poste de commande. Leur entretien préventif et leur mise en fonctionnement sont définis par consigne.

CHAPITRE 4.4 TYPES D'EFFLUENTS, LEURS OUVRAGES D'ÉPURATION ET LEURS CARACTÉRISTIQUES DE REJET AU MILIEU

ARTICLE 4.4.1. IDENTIFICATION DES EFFLUENTS

L'exploitant est en mesure de distinguer les différentes catégories d'effluents suivants : ...

- les **eaux pluviales susceptibles d'être polluées ou non** (toitures, voiries...), les eaux polluées lors d'un accident ou d'un incendie (y compris les eaux utilisées pour l'extinction),
- les **eaux usées industrielles** :
 - eaux de process
 - eaux de purges des tours aéroréfrigérantes, du flocculateur / filtration, de l'adoucisseur et de l'osmoseur
- les **eaux des essais incendie**,
- les **eaux domestiques** : les eaux vannes, les eaux des lavabos et douches, les eaux de cantine.

ARTICLE 4.4.2. COLLECTE DES EFFLUENTS

Les effluents pollués ne contiennent pas de substances de nature à gêner le bon fonctionnement des ouvrages de traitement.

La dilution des effluents est interdite. En aucun cas elle ne doit constituer un moyen de respecter les valeurs seuils de rejets fixées par le présent arrêté. Il est interdit d'abaisser les concentrations en substances polluantes des rejets par simples dilutions autres que celles résultant du rassemblement des effluents normaux de l'établissement ou celles nécessaires à la bonne marche des installations de traitement.

Les rejets directs ou indirects d'effluents dans la (les) nappe(s) d'eaux souterraines ou vers les milieux de surface non visés par le présent arrêté sont interdits.

ARTICLE 4.4.3. GESTION DES OUVRAGES : CONCEPTION, DYSFONCTIONNEMENT

La conception et la performance des installations de traitement (ou de pré-traitement) des effluents aqueux permettent de respecter les valeurs limites imposées au rejet par le présent arrêté. Elles sont entretenues, exploitées et surveillées de manière à réduire au minimum les durées d'indisponibilité ou à faire face aux variations des caractéristiques des effluents bruts (débit, température, composition...) y compris à l'occasion du démarrage ou d'arrêt des installations.

Si une indisponibilité ou un dysfonctionnement des installations de traitement est susceptible de conduire à un dépassement des valeurs limites imposées par le présent arrêté, l'exploitant prend les dispositions nécessaires pour réduire la pollution émise en limitant ou en arrêtant si besoin les fabrications concernées.

Les dispositions nécessaires doivent être prises pour limiter les odeurs provenant du traitement des effluents ou dans les canaux à ciel ouvert (conditions anaérobies notamment).

ARTICLE 4.4.4. ENTRETIEN ET CONDUITE DES INSTALLATIONS DE TRAITEMENT

Les principaux paramètres permettant de s'assurer de la bonne marche des installations de traitement des eaux polluées sont mesurés périodiquement et portés sur un registre.

La conduite des installations est confiée à un personnel compétent disposant d'une formation initiale et continue.

Un registre spécial est tenu sur lequel sont notés les incidents de fonctionnement des dispositifs de collecte, de traitement, de recyclage ou de rejet des eaux, les dispositions prises pour y remédier et les résultats des mesures et contrôles de la qualité des rejets auxquels il a été procédé.

Les eaux pluviales susceptibles d'être polluées, notamment par ruissellement sur des aires de stationnement, de chargement et déchargement, sont collectées par un réseau spécifique et traitées par un ou plusieurs dispositifs de traitement adéquat permettant de traiter les polluants en présence.

Ces dispositifs de traitement sont conformes aux normes en vigueur. Ils sont nettoyés par une société habilitée lorsque le volume des boues atteint 2/3 de la hauteur utile de l'équipement et dans tous les cas au moins une fois par an. Ce nettoyage consiste en la vidange des hydrocarbures et des boues, et en la vérification du bon fonctionnement de l'obturateur.

Les fiches de suivi du nettoyage des décanteurs-séparateurs d'hydrocarbures, l'attestation de conformité à la norme en vigueur ainsi que les bordereaux de traitement des déchets détruits ou retraités sont tenus à la disposition de l'inspection des installations classées.

ARTICLE 4.4.5. LOCALISATION DES POINTS DE REJET

Les réseaux de collecte des effluents générés par l'établissement aboutissent aux points de rejet qui présentent les caractéristiques suivantes :

Point de rejet vers le milieu récepteur codifié par le présent arrêté	n°1
Coordonnées GPS	X=1641184.475 , y= 9311109.075

Nature des effluents	Eaux de process (rejet n°A) + eaux sanitaires
Exutoire du rejet	Réseau eaux usées
Débit maximal journalier (m³/j)	45 m³/j
Milieu naturel récepteur final	Station d'épuration urbaine de Gravelines Code Sandre : 011032600000
Conditions de raccordement	Les eaux de process (rejet n°A – cf. Art 4.4.5.1) rejoignent les eaux domestiques avant rejet dans le réseau communal d'eaux usées qui aboutit à la station d'épuration. L'exploitant doit disposer d'une autorisation de déversement et d'une convention spéciale de déversement établies avec la collectivité (CUD)

Point de rejet vers le milieu récepteur codifié par le présent arrêté	n°2a
Coordonnées GPS	x= 1642367 , y= 9311673
Nature des effluents	<ul style="list-style-type: none"> les eaux de purge des tours aéroréfrigérantes, du flocculateur / filtration, de l'adoucisseur et de l'osmoseur eaux pluviales de voirie en sortie du décanteur séparateur (petit débit)
Débit maximal journalier (m³/j)	3 017 m³/j
Débit maximum horaire (m³/h)	126 m³/h
Exutoire du rejet	Milieu naturel
Milieu naturel récepteur final	Bassin maritime
Conditions de raccordement	Convention spéciale de déversement établie avec le GPMD

Point de rejet vers le milieu récepteur codifié par le présent arrêté	n°2b
Coordonnées GPS	x= 1642367, y= 9311673
Nature des effluents	<ul style="list-style-type: none"> eaux pluviales non susceptibles d'être polluées (grand débit)
Débit maximal journalier (m³/j)	10 075 m³/j
Débit maximum horaire (m³/h)	3 000 m³/h
Exutoire du rejet	Milieu naturel
Milieu naturel récepteur final	Bassin maritime
Conditions de raccordement	Convention spéciale de déversement établie avec le GPMD

Article 4.4.5.1. Repères internes

Point de rejet vers le milieu récepteur codifié par le présent arrêté	n°A
Nature des effluents	Eaux de process sortie bassin ERI
Exutoire du rejet	Réseau eaux usées puis station d'épuration de Gravelines

Débit maximal journalier (m ³ /j)	5 m ³ /j
Milieu naturel récepteur final	Station d'épuration urbaine de Gravelines Code Sandre : 011032600000
Conditions de raccordement	Les eaux de process sont collectées dans un bassin Eaux Résiduaires Industrielles. Elles sont analysées avant envoi vers la station d'épuration de Gravelines

ARTICLE 4.4.6. CONCEPTION, AMÉNAGEMENT ET ÉQUIPEMENT DES OUVRAGES DE REJET

Article 4.4.6.1. Conception

Les dispositifs de rejet des effluents liquides dans le milieu naturel sont aménagés de manière à :

- réduire autant que possible la perturbation apportée au milieu récepteur, aux abords du point de rejet, en fonction de l'utilisation de l'eau à proximité immédiate et à l'aval de celui-ci,
- ne pas gêner la navigation.

Ils doivent, en outre, permettre une bonne diffusion des effluents dans le milieu récepteur.

En cas d'occupation du domaine public, une convention sera passée avec le service de l'Etat compétent.

Concernant le rejet dans une station collective, les dispositions du présent arrêté s'appliquent sans préjudice de l'autorisation délivrée par la collectivité à laquelle appartient le réseau public et l'ouvrage de traitement collectif, en application de l'article L. 1331-10 du code de la santé publique. Cette autorisation est transmise par l'exploitant au Préfet

Article 4.4.6.2. Aménagement

4.4.6.2.1 Aménagement des points de prélèvements

Sur chaque ouvrage de rejet d'effluents liquides est prévu un point de prélèvement d'échantillons et des points de mesure (débit, température, concentration en polluant...).

Ces points sont aménagés de manière à être aisément accessibles et permettre des interventions en toute sécurité. Toutes les dispositions doivent également être prises pour faciliter les interventions d'organismes extérieurs à la demande de l'inspection des installations classées.

Les agents des services publics, notamment ceux chargés de la Police des eaux, doivent avoir libre accès aux dispositifs de prélèvement qui équipent les ouvrages de rejet vers le milieu récepteur.

4.4.6.2.2 Section de mesure

Ces points sont implantés dans une section dont les caractéristiques (rectitude de la conduite à l'amont, qualité des parois, régime d'écoulement) permettent de réaliser des mesures représentatives de manière à ce que la vitesse n'y soit pas sensiblement ralentie par des seuils ou obstacles situés à l'aval et que l'effluent soit suffisamment homogène.

Article 4.4.6.3. Équipements

Les systèmes permettant le prélèvement continu sont proportionnels au débit sur une durée de 24 h, disposent d'enregistrement et permettent la conservation des échantillons à une température de 4°C.

ARTICLE 4.4.7. CARACTÉRISTIQUES GÉNÉRALES DE L'ENSEMBLE DES REJETS

Les effluents rejetés doivent être exempts :

- de matières flottantes,
- de produits susceptibles de dégager, en égout ou dans le milieu naturel, directement ou indirectement, des gaz ou vapeurs toxiques, inflammables ou odorantes,

- de tout produit susceptible de nuire à la conservation des ouvrages, ainsi que des matières déposables ou précipitables qui, directement ou indirectement, sont susceptibles d'entraver le bon fonctionnement des ouvrages.

Les effluents doivent également respecter les caractéristiques suivantes :

- Température : inférieure à 30 °C
- pH : compris entre 5,5 et 8,5 (ou 9,5 s'il y a neutralisation alcaline)
- Couleur : modification de la coloration du milieu récepteur mesurée en un point représentatif de la zone de mélange inférieure à 100 mg Pt/l.

ARTICLE 4.4.8. GESTION DES EAUX POLLUÉES ET DES EAUX RÉSIDUAIRES INTERNE À L'ÉTABLISSEMENT

Les réseaux de collecte sont conçus pour évacuer séparément chacune des diverses catégories d'eaux polluées issues des activités ou sortant des ouvrages d'épuration interne vers les traitements appropriés avant d'être évacuées vers le milieu récepteur autorisé à les recevoir.

ARTICLE 4.4.9. VALEURS LIMITES D'ÉMISSION DES EAUX RÉSIDUAIRES AVANT REJET DANS LE MILIEU NATUREL OU DANS UNE STATION D'ÉPURATION COLLECTIVE

Pour les effluents aqueux et sauf dispositions contraires, les valeurs limites s'imposent à des prélèvements, mesures ou analyses moyens réalisés sur 24 heures.

Lorsque la valeur limite est exprimée en flux spécifique, ce flux est calculé, sauf dispositions contraires, à partir d'une production journalière.

Dans le cas d'une autosurveillance permanente (au moins une mesure représentative par jour), sauf disposition contraire, 10% de la série des résultats des mesures peuvent dépasser les valeurs limites prescrites, sans toutefois dépasser le double de ces valeurs. Ces 10% sont comptés sur une base mensuelle.

Dans le cas de prélèvements instantanés, aucun résultat de mesure ne dépasse le double de la valeur limite prescrite.

Article 4.4.9.1. Rejets dans le milieu naturel ou dans une station d'épuration collective

L'exploitant est tenu de respecter, avant rejet des eaux résiduaires dans le milieu récepteur considéré, les valeurs limites en concentration et flux définies à l'annexe 2 du présent arrêté.

Débit de référence	Rejet n°2a (eaux de purges + eaux pluviales après traitement) – petit débit (Cf. repérage du rejet au paragraphe 4.4.5)
Maximal journalier en m ³ /j	3017
Moyenne mensuelle du débit journalier en m ³ /j	961
Volume annuel m ³ /an	346000

Article 4.4.9.2. Rejets internes

L'exploitant est tenu de respecter, avant rejet des eaux résiduaires dans le milieu récepteur considéré, les valeurs limites en concentration et flux définies à l'annexe 2 du présent arrêté.

Débit de référence	Rejet n°A (eaux de process) (Cf. repérage du rejet au paragraphe 4.4.5)
Maximal journalier en m ³ /j	5
Moyenne mensuelle du débit journalier en m ³ /j	5
Volume annuel m ³ /an	1800

Article 4.4.9.3. Compatibilité avec les objectifs de qualité du milieu

Le fonctionnement de l'installation est compatible avec les objectifs de qualité et de quantité des eaux visés au IV de l'article L. 212-1 du code de l'environnement.

Les valeurs limites d'émissions prescrites permettent le respect, dans le milieu hors zone de mélange, des normes de qualité environnementales définies par l'arrêté du 20 avril 2005 susvisé complété par l'arrêté du 25 janvier 2010 susvisé.

L'exploitant est responsable du dimensionnement de la zone de mélange associée à son ou ses points de rejets.

Les niveaux de rejets d'effluents présents ne nécessitent pas la désignation d'une zone de mélange.

ARTICLE 4.4.10. VALEURS LIMITES D'ÉMISSION DES EAUX DOMESTIQUES

Les eaux domestiques sont traitées et évacuées conformément aux règlements en vigueur.

ARTICLE 4.4.11. GESTION DES EAUX PLUVIALES

Article 4.4.11.1. Recyclage des eaux pluviales

Les eaux pluviales polluées ou non et collectées dans les installations sont traitées en vue d'un recyclage ou éliminées vers les filières de traitement des déchets appropriées. En l'absence de pollution préalablement caractérisée, elles pourront être évacuées vers le milieu récepteur dans les limites autorisées par le présent arrêté (= rejets n°2a ou 2b).

Article 4.4.11.2. Eaux pluviales recyclables

1- Les eaux pluviales en l'absence de pollution préalablement caractérisée ou après traitement sont recyclées dans le process industriel.

2- En cas d'impossibilité de recycler ces eaux pluviales et sous réserve de fournir à l'inspection des installations classées une étude technico-économique justifiant l'impossibilité de recyclage, ces eaux pluviales peuvent être évacuées vers le milieu récepteur dans les limites autorisées par le présent arrêté.

Il est interdit d'établir des liaisons directes entre les réseaux de collecte des eaux pluviales et les réseaux de collecte des effluents pollués ou susceptibles d'être pollués.

ARTICLE 4.4.12. VALEURS LIMITES D'ÉMISSION DES EAUX EXCLUSIVEMENT PLUVIALES

L'exploitant est tenu de respecter, avant rejet des eaux pluviales non polluées dans le milieu récepteur considéré, les valeurs limites en concentration définies à l'annexe 2 du présent arrêté.

Débit de référence	Rejet n°2b (eaux exclusivement pluviales) (Cf. repérage du rejet au paragraphe 4.4.5)
Maximal journalier en m ³ /j	10075

La superficie des toitures, aires de stockage, voies de circulation, aires de stationnement et autres surfaces imperméabilisées est de 29,6 ha.

Les espaces verts et voies ferrées sur ballast représentent 6,6 ha.

Le débit de fuite maximal des eaux pluviales vers le milieu naturel est de 3 000 m³/h (petit débit + gros débit).

TITRE 5 – DÉCHETS PRODUITS

CHAPITRE 5.1 PRINCIPES DE GESTION

ARTICLE 5.1.1. LIMITATION DE LA PRODUCTION DE DÉCHETS

L'exploitant prend toutes les dispositions nécessaires dans la conception, l'aménagement, et l'exploitation de ses installations pour :

- en priorité, prévenir et réduire la production et la nocivité des déchets, notamment en agissant sur la conception, la fabrication et la distribution des substances et produits et en favorisant le réemploi, diminuer les incidences globales de l'utilisation des ressources et améliorer l'efficacité de leur utilisation ;
- assurer une bonne gestion des déchets de son entreprise en privilégiant, dans l'ordre :
 - a) la préparation en vue de la réutilisation ;
 - b) le recyclage ;
 - c) toute autre valorisation, notamment la valorisation énergétique ;
 - d) l'élimination.

Cet ordre de priorité peut être modifié si cela se justifie compte tenu des effets sur l'environnement et la santé humaine, et des conditions techniques et économiques. L'exploitant tient alors les justifications nécessaires à disposition de l'inspection des installations classées.

ARTICLE 5.1.2. SÉPARATION DES DÉCHETS

L'exploitant effectue à l'intérieur de son établissement la séparation des déchets (dangereux ou non) de façon à assurer leur orientation dans les filières autorisées adaptées à leur nature et à leur dangerosité. Les déchets dangereux sont définis par l'article R. 541-8 du code de l'environnement.

Les huiles usagées sont gérées conformément aux articles R. 543-3 à R. 543-15 et R. 543-40 du code de l'environnement. Dans l'attente de leur ramassage, elles sont stockées dans des réservoirs étanches et dans des conditions de séparation satisfaisantes, évitant notamment les mélanges avec de l'eau ou tout autre déchet non huileux ou contaminé par des PCB.

Les déchets d'emballages industriels sont gérés dans les conditions des articles R. 543-66 à R. 543-72 du code de l'environnement.

Les piles et accumulateurs usagés sont gérés conformément aux dispositions de l'article R. 543-131 du code de l'environnement.

Les pneumatiques usagés sont gérés conformément aux dispositions de l'article R. 543-137 à R. 543-151 du code de l'environnement ; ils sont remis à des opérateurs agréés (collecteurs ou exploitants d'installations d'élimination) ou aux professionnels qui utilisent ces déchets pour des travaux publics, de remblaiement, de génie civil ou pour l'ensilage.

Les déchets d'équipements électriques et électroniques sont enlevés et traités selon les dispositions des articles R. 543-195 à R. 543-201 du code de l'environnement.

ARTICLE 5.1.3. CONCEPTION ET EXPLOITATION DES INSTALLATIONS D'ENTREPOSAGE INTERNES DES DÉCHETS

Les déchets produits, entreposés dans l'établissement, avant leur orientation dans une filière adaptée, le sont dans des conditions ne présentant pas de risques de pollution (prévention d'un lessivage par des eaux météoriques, d'une pollution des eaux superficielles et souterraines, des envols et des odeurs) pour les populations avoisinantes et l'environnement.

En particulier, les aires d'entreposage de déchets susceptibles de contenir des produits polluants sont réalisées sur des aires étanches et aménagées pour la récupération des éventuels liquides épandus et des eaux météoriques souillées.

La quantité de déchets entreposés sur le site ne dépasse pas les quantités fixées dans l'annexe 1 « Informations sensibles – Non communicables au public – Consultables selon des modalités adaptées et contrôlées ».

ARTICLE 5.1.4. DÉCHETS GÉRÉS À L'EXTÉRIEUR DE L'ÉTABLISSEMENT

L'exploitant oriente les déchets produits dans des filières propres à garantir les intérêts visés à l'article L. 511-1 et L. 541-1 du code de l'environnement.

Il s'assure que la personne à qui il remet les déchets est autorisée à les prendre en charge et que les installations destinataires des déchets sont régulièrement autorisées à cet effet.

Il fait en sorte de limiter le transport des déchets en distance et en volume.

ARTICLE 5.1.5. DÉCHETS GÉRÉS À L'INTÉRIEUR DE L'ÉTABLISSEMENT

À l'exception des installations spécifiquement autorisées, tout traitement de déchets dans l'enceinte de l'établissement est interdit.

Le mélange de déchets dangereux de catégories différentes, le mélange de déchets dangereux avec des déchets non dangereux et le mélange de déchets dangereux avec des substances, matières ou produits qui ne sont pas des déchets sont interdits.

ARTICLE 5.1.6. TRANSPORT

L'exploitant tient un registre chronologique où sont consignés tous les déchets sortant. Le contenu minimal des informations du registre est fixé en référence à l'arrêté du 29 février 2012 fixant le contenu des registres mentionnés aux articles R. 541-43 et R. 541-46 du code de l'environnement.

Chaque lot de déchets dangereux expédié vers l'extérieur est accompagné du bordereau de suivi défini à l'article R. 541-45 du code de l'environnement. Les bordereaux et justificatifs correspondants sont tenus à la disposition de l'inspection des installations classées sur le site durant 5 années au minimum.

Les opérations de transport de déchets (dangereux ou non) respectent les dispositions des articles R. 541-49 à R. 541-64 et R. 541-79 du code de l'environnement relatifs à la collecte, au transport, au négoce et au courtage de déchets. La liste mise à jour des transporteurs utilisés par l'exploitant, est tenue à la disposition de l'inspection des installations classées.

L'importation ou l'exportation de déchets (dangereux ou non) ne peut être réalisée qu'en application du règlement (CE) n° 1013/2006 du Parlement européen et du Conseil du 14 juin 2006 concernant les transferts de déchets.

ARTICLE 5.1.7. DÉCHETS PRODUITS PAR L'ÉTABLISSEMENT

Les principaux déchets générés par le fonctionnement normal des installations sont les suivantes :

Type de déchets	Code des déchets	Nature des déchets
Déchets non dangereux	16 03 06	Big-bag de poudres (DIB)
	16 03 06	Nettoyage et autres déchets de fabrication poudre
	15 01 02	Big bags usagés vides
	15 01 02	Fûts métalliques vides
	19 09 04	Charbons actifs (traitement d'appoint)
	17 04 07 / 17 04 05	Ferraille inox
	20 01 99	DIB en mélange
	15 01 01	Cartons
	15 01 03	Bois

	15 01 01	Papier
	19 08 12	Boues de station
Déchets dangereux	07 01 08*	Acrylamide + diatomée
	15 01 10*	Emballages souillés dangereux
	15 01 10*	Fûts métalliques vides

**ARTICLE 5.1.8. GESTION DES DÉCHETS DE PEROXYDES ORGANIQUES OU MÉLANGES
AUTORÉACTIFS**

Les résidus de peroxydes organiques ou de substances ou mélanges autoréactifs ne sont, en aucun cas, remis dans les récipients d'origine. Tout récipient ou emballage ayant déjà servi au stockage d'un peroxyde organique ou d'une substance ou mélange autoréactif ne peut, en aucun cas, être réutilisé tel quel sur le site ou entreposé dans le dépôt.

Les emballages ayant contenu des peroxydes organiques ou des substances ou mélanges autoréactifs, vides et non nettoyés sont rebouchés et considérés comme des déchets dangereux. Ils conservent leur étiquetage d'origine pour être ensuite transportés vers une filière d'élimination adaptée.

TITRE 6 – SUBSTANCES ET PRODUITS CHIMIQUES

CHAPITRE 6.1 DISPOSITIONS GÉNÉRALES

ARTICLE 6.1.1. IDENTIFICATION DES PRODUITS

L'inventaire et l'état des stocks des substances et mélanges dangereux susceptibles d'être présents dans l'établissement (nature, état physique, quantité, emplacement), en tenant compte des mentions de dangers codifiées par la réglementation en vigueur, sont tenus à jour dans un registre.
Un plan général des stockages est annexé à l'état des stocks.

Ce registre, éventuellement informatisé, est tenu à la disposition permanente de l'inspection des installations classées et des services publics d'incendie et de secours.

L'exploitant dispose sur le site, avant la réception des substances et produits, de l'ensemble des documents nécessaires à l'identification de la nature et des risques des substances et des produits présents dans les installations, et en particulier les fiches de sécurité à jour pour les substances chimiques et mélanges chimiques concernés présents sur le site ou tous autres documents équivalents.

L'exploitant s'assure que les caractéristiques des poudres de polyacrylamide correspondent aux critères ayant permis de les classer non inflammables en nuage à température ambiante (A*) afin qu'ils ne génèrent pas d'atmosphère explosive.

Ces documents sont facilement accessibles et tenus en permanence à la disposition de l'inspection des installations classées et des services publics d'incendie et de secours.

ARTICLE 6.1.2. ÉTIQUETAGE DES SUBSTANCES ET MÉLANGES DANGEREUX

Les fûts, réservoirs et autres emballages portent en caractères très lisibles le nom des substances et mélanges, et s'il y a lieu, les éléments d'étiquetage conformément au règlement n°1272/2008 dit CLP ou le cas échéant par la réglementation sectorielle applicable aux produits considérés.

Les tuyauteries apparentes contenant ou transportant des substances ou mélanges dangereux devront également être munis des pictogrammes définis par le règlement susvisé.

ARTICLE 6.1.3. MANIPULATION DES SUBSTANCES ET MÉLANGES DANGEREUX

Les recommandations et les consignes de sécurité édictées par les fiches de données de sécurité sont scrupuleusement respectées par l'exploitant. L'exploitant dispose des produits et matériels cités par ces fiches pour être en mesure de réagir immédiatement en cas d'incident ou d'accident.

La présence de substances et mélanges dangereux ou combustibles est limitée aux nécessités de l'exploitation.

Le transport des substances et mélanges dangereux à l'intérieur de l'établissement est effectué avec les précautions nécessaires pour éviter le renversement accidentel des emballages (arrimage des fûts...).

Toute opération de manipulation, de transvasement ou de transport de matières dangereuses à l'intérieur de l'établissement s'effectue sous la responsabilité d'une personne désignée par l'exploitant, selon des consignes définies par écrit visant à éviter toute dispersion accidentelle. Des consignes particulières fixent les conditions de manipulation, de chargement, de déchargement et de stockage des matières dangereuses.

CHAPITRE 6.2 SUBSTANCES ET PRODUITS DANGEREUX POUR L'HOMME ET L'ENVIRONNEMENT

ARTICLE 6.2.1. SUBSTANCES INTERDITES OU RESTREINTES

L'exploitant s'assure que les substances et produits présent sur le site ne sont pas interdits au titre des réglementations européennes, et notamment :

- qu'il n'utilise pas, ni ne fabrique, de produits biocides contenant des substances actives ayant fait l'objet d'une décision de non-approbation au titre de la directive 98/8 et du règlement 528/2012,
- qu'il respecte les interdictions du règlement n°850/2004 sur les polluants organiques persistants ;
- qu'il respecte les restrictions inscrites à l'annexe XVII du règlement n°1907/2006.

S'il estime que ses usages sont couverts par d'éventuelles dérogations à ces limitations, l'exploitant tient l'analyse correspondante à la disposition de l'inspection.

ARTICLE 6.2.2. SUBSTANCES EXTRÊMEMENT PRÉOCCUPANTES

L'exploitant établit et met à jour régulièrement, et en tout état de cause au moins une fois par an, la liste des substances qu'il fabrique, importe ou utilise et qui figurent à la liste des substances candidates à l'autorisation telle qu'établie par l'Agence européenne des produits chimiques en vertu de l'article 59 du règlement 1907/2006. L'exploitant tient cette liste à la disposition de l'inspection des installations classées.

ARTICLE 6.2.3. SUBSTANCES SOUMISES À AUTORISATION

Si la liste établie en application de l'article précédent contient des substances inscrites à l'annexe XIV du règlement 1907/2006, l'exploitant en informe l'inspection des installations classées sous un délai de 3 mois après la mise à jour de ladite liste.

L'exploitant précise alors, pour ces substances, la manière dont il entend assurer sa conformité avec le règlement 1907/2006, par exemple s'il prévoit de substituer la substance considérée, s'il estime que son utilisation est exemptée de cette procédure ou s'il prévoit d'être couvert par une demande d'autorisation soumise à l'Agence européenne des produits chimiques.

S'il bénéficie d'une autorisation délivrée au titre des articles 60 et 61 du règlement n°1907/2006, l'exploitant tient à disposition de l'inspection une copie de cette décision et notamment des mesures de gestion qu'elle prévoit.

Dans tous les cas, l'exploitant tient à la disposition de l'inspection les mesures de gestion qu'il a adoptées pour la protection de la santé humaine et de l'environnement et, le cas échéant, le suivi des rejets dans l'environnement de ces substances.

ARTICLE 6.2.4. PRODUITS BIOCIDES - SUBSTANCES CANDIDATES À SUBSTITUTION

L'exploitant recense les produits biocides utilisés pour les besoins des procédés industriels et dont les substances actives ont été identifiées, en raison de leurs propriétés de danger, comme « candidates à la substitution », au sens du règlement n°528/2012. Ce recensement est mis à jour régulièrement, et en tout état de cause au moins une fois par an.

Pour les substances et produits identifiés, l'exploitant tient à la disposition de l'inspection son analyse sur les possibilités de substitution de ces substances et les mesures de gestion qu'il a adoptées pour la protection de la santé humaine et de l'environnement et le suivi des rejets dans l'environnement de ces substances.

ARTICLE 6.2.5. SUBSTANCES À IMPACTS SUR LA COUCHE D'OZONE (ET LE CLIMAT)

L'exploitant informe l'inspection des installations classées s'il dispose d'équipements de réfrigération, climatisations et pompes à chaleur contenant des chlorofluorocarbures et hydrochlorofluorocarbures, tels que définis par le règlement n°1005/2009.

S'il dispose d'équipements de réfrigération, de climatisations et de pompes à chaleur contenant des gaz à effet de serre fluorés, tels que définis par le règlement n°517/2014, et dont le potentiel de réchauffement planétaire est supérieur ou égal à 2 500, l'exploitant en tient la liste à la disposition de l'inspection.

TITRE 7 – PRÉVENTION DES NUISANCES SONORES, DES VIBRATIONS ET DES ÉMISSIONS LUMINEUSES

CHAPITRE 7.1 DISPOSITIONS GÉNÉRALES

ARTICLE 7.1.1. AMÉNAGEMENTS

L'installation est construite, équipée et exploitée de façon que son fonctionnement ne puisse être à l'origine de bruits transmis par voie aérienne ou solidienne, de vibrations mécaniques susceptibles de compromettre la santé ou la sécurité du voisinage ou de constituer une nuisance pour celle-ci.

Les prescriptions de l'arrêté ministériel du 23 janvier 1997 modifié relatif à la limitation des bruits émis dans l'environnement par les installations relevant du livre V titre I du Code de l'Environnement, ainsi que les règles techniques annexées à la circulaire du 23 juillet 1986 relative aux vibrations mécaniques émises dans l'environnement par les installations classées sont applicables.

Une mesure du niveau de bruit et de l'émergence est effectuée un an au maximum après la mise en service de l'installation. Les mesures sont effectuées selon la méthode définie en annexe de l'arrêté du 23 janvier 1997. Ces mesures sont effectuées par un organisme qualifié dans des conditions représentatives du fonctionnement de l'installation sur une durée d'une demi-heure au moins.

Une mesure des émissions sonores est effectuée aux frais de l'exploitant par un organisme qualifié, notamment à la demande du préfet, si l'installation fait l'objet de plaintes ou en cas de modification de l'installation susceptible d'impacter le niveau de bruit généré dans les zones à émergence réglementée.

ARTICLE 7.1.2. VÉHICULES ET ENGINES

Les véhicules de transport, les matériels de manutention et les engins de chantier utilisés à l'intérieur de l'établissement, et susceptibles de constituer une gêne pour le voisinage, sont conformes aux dispositions des articles R. 571-1 à R. 571-24 du code de l'environnement, à l'exception des matériels destinés à être utilisés à l'extérieur des bâtiments visés par l'arrêté du 18 mars 2002 modifié, mis sur le marché après le 4 mai 2002, soumis aux dispositions dudit arrêté.

ARTICLE 7.1.3. APPAREILS DE COMMUNICATION

L'usage de tout appareil de communication par voie acoustique (sirènes, avertisseurs, haut-parleurs ...) gênant pour le voisinage est interdit sauf si leur emploi est exceptionnel et réservé à la prévention ou au signalement d'incidents graves ou d'accidents.

CHAPITRE 7.2 NIVEAUX ACOUSTIQUES

ARTICLE 7.2.1. VALEURS LIMITES D'ÉMERGENCE

Les émissions sonores dues aux activités des installations ne doivent pas engendrer une émergence supérieure aux valeurs admissibles fixées dans le tableau ci-après, dans les zones à émergence réglementée(*).

Émergence maximale dB(A)	Jour 7 h 00 – 22 h 00 sauf dimanches et jours fériés	Nuit 22 h 00 – 7 h 00 ainsi que les dimanches et jours fériés
ZER n°3 habitation « vieux chemin de Loon »	5	4
ZER n°4 clinique vétérinaire des Lys	5	3
ZER n°5 habitation placée entre la rue des Dunes et la route du Grand Colombier	5	4
ZER n°6 centre de formation	5	3

Les zones à émergence réglementée sont définies sur le plan en annexe 1 du présent arrêté.

ARTICLE 7.2.2. NIVEAUX LIMITES DE BRUIT EN LIMITES D'EXPLOITATION

Les niveaux limites de bruit ne doivent pas dépasser en limite de propriété de l'établissement les valeurs suivantes pour les différentes périodes de la journée :

PÉRIODES	PÉRIODE DE JOUR Allant de 7h à 22h, (sauf dimanches et jours fériés)	PÉRIODE DE NUIT Allant de 22h à 7h, (ainsi que dimanches et jours fériés)
Niveau sonore limite admissible	70 dB(A)	60 dB(A)

CHAPITRE 7.3 VIBRATIONS

ARTICLE 7.3.1. VIBRATIONS

En cas d'émissions de vibrations mécaniques gênantes pour le voisinage ainsi que pour la sécurité des biens ou des personnes, les points de contrôle, les valeurs des niveaux limites admissibles ainsi que la mesure des niveaux vibratoires émis seront déterminés suivant les spécifications des règles techniques annexées à la circulaire ministérielle n° 23 du 23 juillet 1986 relative aux vibrations mécaniques émises dans l'environnement par les installations classées.

CHAPITRE 7.4 ÉMISSIONS LUMINEUSES

ARTICLE 7.4.1. ÉMISSIONS LUMINEUSES

De manière à réduire la consommation énergétique et les nuisances pour le voisinage, l'exploitant prend les dispositions suivantes :

- les éclairages intérieurs des locaux sont éteints une heure au plus tard après la fin de l'occupation de ces locaux
- les illuminations des façades des bâtiments ne peuvent être allumées avant le coucher du soleil et sont éteintes au plus tard à 1 heure.

Ces dispositions ne sont pas applicables aux installations d'éclairage destinées à assurer la protection des biens ou lorsqu'elles sont asservies à des dispositifs de détection de mouvement ou d'intrusion.

L'exploitant du bâtiment doit s'assurer que la sensibilité des dispositifs de détection et la temporisation du fonctionnement de l'installation sont conformes aux objectifs de sobriété poursuivis par la réglementation, ceci afin d'éviter que l'éclairage fonctionne toute la nuit.

TITRE 8 – PRÉVENTION DES RISQUES TECHNOLOGIQUES

CHAPITRE 8.1 GÉNÉRALITÉS

ARTICLE 8.1.1. LOCALISATION DES RISQUES

L'exploitant recense les parties de l'établissement qui, en raison des procédés mis en œuvre, des caractéristiques qualitatives et quantitatives des matières mises en œuvre, stockées, utilisées ou produites, sont susceptibles d'être à l'origine d'incendies, d'explosions, d'atmosphères nocives, toxiques ou explosives :

- Soit pouvant survenir en permanence, pendant de longues périodes ou fréquemment ;
- Soit pouvant survenir occasionnellement en fonctionnement normal ;
- Soit n'étant pas susceptible de se présenter en fonctionnement normal ou n'étant que de courte durée, s'il advient qu'ils se présentent néanmoins.

L'exploitant détermine pour chacune de ces zones la nature du risque (incendie, explosion, atmosphères nocives, toxiques ou explosives).

Les zones à risques sont matérialisées par tous moyens appropriés et reportées sur un plan général des ateliers et des stockages systématiquement tenu à jour.

La nature exacte du risque et les consignes à observer sont indiquées à l'entrée de ces zones et en tant que de besoin rappelées à l'intérieur de celles-ci. Ces consignes sont incluses dans les plans de secours.

L'accès à ces zones dangereuses est réglementé tant pour les piétons que pour les véhicules. Seuls les véhicules munis d'un « permis d'accès véhicule en zone dangereuse », délivré par l'exploitant selon une procédure prédéfinie peuvent y accéder.

ARTICLE 8.1.2. PROPRETÉ DE L'INSTALLATION

Les locaux sont maintenus propres et régulièrement nettoyés notamment de manière à éviter les amas de matières dangereuses ou polluantes et de poussières.

Le matériel de nettoyage est adapté aux risques présentés par les produits et poussières.

L'utilisation de l'eau dans les locaux de stockage de produits réagissant vivement avec l'eau fait l'objet de procédures écrites.

ARTICLE 8.1.3. CONTRÔLE DES ACCÈS

Les prescriptions de cet article potentiellement sensibles du point de vue de la sûreté sont reportées en annexe 4 libellée « informations très sensibles – Non communicables au public – Non consultables ».

ARTICLE 8.1.4. CIRCULATION DANS L'ÉTABLISSEMENT

Article 8.1.4.1. Dispositions générales

Les voies de circulation et d'accès sont notamment délimitées, maintenues en constant état de propreté et dégagées de tout objet susceptible de gêner le passage. Ces voies sont aménagées pour que les engins des services d'incendie et de secours puissent évoluer sans difficulté.

Article 8.1.4.2. Circulation routière

Un protocole de sécurité est mis en place pour tout transporteur entrant sur le site.

Un gabarit de hauteur 5,5 mètres est en place à l'entrée du site afin d'éviter que des véhicules endommagent les racks de tuyauteries passant au-dessus des voies de circulation.

En dehors des aires de déchargement ou dépotage, il n'y a aucun stationnement de camion sur le site.

L'exploitant programme les livraisons de façon à ce que les camions n'attendent que le temps nécessaire aux formalités administratives avant d'entrer sur le site.

Le déchargement ou dépotage se fait sous la surveillance du personnel de l'exploitant.

L'exploitant veille en permanence à limiter le nombre de camions présents sur le site. La circulation doit être organisée de manière à ce qu'aucune manœuvre de camion ne soit nécessaire.
Des glissières permettent de protéger efficacement les équipements ou bâtiments sensibles du risque de choc avec un véhicule ou un engin.

Article 8.1.4.3. Circulation ferroviaire

Le trafic ferroviaire sur l'emprise du site fait l'objet d'une consigne d'exploitation.

La vitesse maximale des convois est fixée en fonction des tronçons et ne pourra en aucun cas être supérieure à 20 km/h.

La vitesse de manœuvre des wagons est limitée à 6 km/h sur les voies secondaires.

Toutes les voies et appareils situés dans les limites de propriété du site sont maintenus en bon état et font l'objet de contrôles périodiques, avec a minima :

- une visite de surveillance périodique à pied afin de contrôler l'état général des voies et appareils ;
- un enregistrement de l'état géométrique des voies.

La fréquence des contrôles est a minima annuelle. Les résultats de ces contrôles sont archivés et tenus à la disposition de l'Inspection des Installations Classées.

ARTICLE 8.1.5. ÉTUDE DE DANGERS

L'exploitant met en place et entretient l'ensemble des équipements mentionnés dans l'étude de dangers.

L'exploitant met en œuvre l'ensemble des mesures d'organisation et de formation ainsi que les procédures mentionnées dans l'étude de dangers.

CHAPITRE 8.2 DISPOSITIONS CONSTRUCTIVES ET CONCEPTION DES INSTALLATIONS

ARTICLE 8.2.1. BÂTIMENTS ET LOCAUX

Les bâtiments et locaux sont conçus et aménagés de façon à pouvoir détecter rapidement un départ d'incendie et s'opposer à la propagation d'un incendie.

Les bâtiments ou locaux susceptibles d'être l'objet d'une explosion sont suffisamment éloignés des autres bâtiments et unités de l'installation, ou protégés en conséquence.

À l'intérieur des ateliers, les allées de circulation sont aménagées et maintenues constamment dégagées pour faciliter la circulation et l'évacuation du personnel ainsi que l'intervention des secours en cas de sinistre.

ARTICLE 8.2.2. RÈGLES GÉNÉRALES DE CONCEPTION DES INSTALLATIONS

Les matériaux utilisés dans les équipements sont compatibles avec les produits susceptibles d'être contenus (absence de réaction notamment) et les conditions de fonctionnement (température, pression...).

Toutes dispositions sont prises afin de maintenir les diverses réactions dans leur domaine de sécurité (telles que sécurités sur les conditions de pression ou de température, maintien des réactions en dehors du domaine d'inflammabilité ou d'explosion).

Les technologies de pompes, joints, instruments de mesure sont adaptées aux risques encourus.

Les organes de manœuvre importants pour la mise en sécurité des installations et pour la maîtrise d'un sinistre éventuel doivent être implantés de façon à rester manœuvrables en cas de sinistre. Ils doivent être installés de façon redondante et judicieusement répartis.

ARTICLE 8.2.3. TUYAUTERIES

Les tuyauteries, robinetteries et accessoires sont conformes aux normes et codes en vigueur lors de leur fabrication, sous réserve des prescriptions du présent arrêté. Pour les organes de sectionnement à fermeture manuelle, le sens de fermeture est signalé de manière visible. Une consigne précise que toutes les vannes manuelles se ferment dans le sens horaire, sauf mention contraire affichée sur la vanne.

Les tuyauteries transportant des fluides dangereux ou insalubres et de collecte d'effluents pollués ou susceptibles de l'être sont étanches et résistent à l'action physique et chimique des produits qu'elles sont susceptibles de contenir.

Sauf exception motivée par des raisons de sécurité, d'hygiène ou de technique, les tuyauteries de transport de fluides dangereux à l'intérieur de l'établissement sont aériennes. Les tuyauteries enterrées sont repérées sur un plan tenu à jour.

Les tuyauteries de vapeur sont protégées contre les surpressions.

Des dispositifs permettent de limiter le risque de coup de bélier dans les tuyauteries.

La longueur des tuyauteries est limitée au minimum requis pour les besoins d'exploitation. La longueur des tuyauteries aériennes ne dépassent pas celle retenue dans les modélisations de l'étude de dangers.

Les collecteurs véhiculant des eaux polluées par des liquides inflammables, ou susceptibles de l'être, doivent être équipés d'une protection efficace contre le danger de propagation de flamme.

Selon leur environnement et au besoin, les tuyauteries sont protégées par un revêtement ou une peinture qui les isole du milieu environnant afin que leur intégrité ne soit pas fragilisée.

Les tuyauteries sont équipées de soupapes d'expansion thermique permettant d'évacuer l'excédent de pression éventuellement présent dans un tronçon isolé.

ARTICLE 8.2.4. MISE EN SÉCURITÉ DES INSTALLATIONS

Les locaux dans lesquels sont présents des personnels devant jouer un rôle dans la prévention des accidents en cas de dysfonctionnement de l'installation (notamment les salles de gestion de crise) sont implantés et protégés vis-à-vis des risques toxiques, incendie et explosion.

Les salles de contrôle du site sont conçues de façon à assurer une protection suffisante pour permettre au personnel, en cas d'accident ou d'incident, de prendre les mesures conservatrices de mise en sécurité des installations et prévenir l'extension du sinistre.

En particulier, les fonctions et informations nécessaires à la mise en sécurité des installations font l'objet d'une protection suffisante en vue de les conserver opérationnelles en cas d'explosion, d'incendie ou de fuite de gaz inflammable ou toxique survenant sur le site.

L'exploitant prend toutes les dispositions nécessaires pour garantir la mise en sécurité de ses installations, tant en fonctionnement normal qu'en mode dégradé. L'exploitant met en place tous les moyens nécessaires pour garantir qu'en toute circonstance :

- les équipements de mise en sécurité des installations restent opérationnels ;
- les personnes chargées de cette mise en sécurité peuvent continuer à assurer les missions qui leur sont confiées.

L'exploitant dispose dans la salle de contrôle des documents suivants :

- un état précis des moyens de lutte contre l'incendie (matériels de lutte, réserves d'émulseur avec dates de péremption ou d'analyse à effectuer...) ;
- un plan détaillé du site à jour faisant apparaître l'ensemble des installations ;
- un état des stocks ;
- un exemplaire à jour du Plan d'Opération Interne (POI).

CHAPITRE 8.3 DISPOSITIFS DE PRÉVENTION DES ACCIDENTS

ARTICLE 8.3.1. MATÉRIELS UTILISABLES EN ATMOSPHÈRES EXPLOSIVES

Dans les parties de l'installation mentionnées à l'article 8.1.1 et recensées comme pouvant être à l'origine d'une explosion, les installations électriques, mécaniques, hydrauliques et pneumatiques sont conformes aux dispositions du décret du 19 novembre 1996 modifié, relatif aux appareils et systèmes de protection destinés à être utilisés en atmosphère explosible.

Dans ces zones, les installations électriques, mécaniques, hydrauliques et pneumatiques sont réduites à ce qui est strictement nécessaire aux besoins de l'exploitation.

ARTICLE 8.3.2. INSTALLATIONS ÉLECTRIQUES

L'exploitant tient à la disposition de l'inspection des installations classées les éléments justifiant que les installations électriques sont conçues, réalisées et entretenues en bon état conformément aux règles en vigueur.

Une vérification de l'ensemble de l'installation électrique est effectuée au minimum une fois par an par un organisme compétent qui mentionne très explicitement les déficiences relevées dans son rapport. L'exploitant conserve une trace écrite des éventuelles mesures correctives prises.

À proximité d'au moins une issue de chaque atelier est installé un interrupteur, bien signalé, permettant de couper l'alimentation électrique de l'atelier concerné, exceptés les moyens de secours (pompes des réseaux d'extinction automatique, désenfumage...) et les dispositifs nécessaires à la mise en sécurité ou au maintien en sécurité des installations.

Les transformateurs de courant électrique, lorsqu'ils sont accolés ou à l'intérieur d'un atelier ou d'un bâtiment de stockage, sont situés dans des locaux clos largement ventilés et isolés du dépôt par un mur et des portes coupe-feu, munies d'un ferme-porte. Ce mur et ces portes sont respectivement REI 120 et EI 120.

Les canalisations électriques ne doivent pas être une cause possible d'inflammation et doivent être convenablement protégées contre les chocs, contre la propagation des flammes et contre l'action des produits présents dans la partie de l'installation en cause.

ARTICLE 8.3.3. VENTILATION DES LOCAUX

Sans préjudice des dispositions du code du travail, les locaux sont convenablement ventilés pour prévenir la formation d'atmosphère explosive ou toxique. Le débouché à l'atmosphère de la ventilation est placé aussi loin que possible des immeubles habités ou occupés par des tiers et des bouches d'aspiration d'air extérieur, et à une hauteur suffisante compte tenu de la hauteur des bâtiments environnants afin de favoriser la dispersion des gaz rejetés et au minimum à 1 mètre au-dessus du faîtage.

La forme du conduit d'évacuation, notamment dans la partie la plus proche du débouché à l'atmosphère, est conçue de manière à favoriser au maximum l'ascension et la dispersion des polluants dans l'atmosphère (par exemple l'utilisation de chapeaux est interdite).

ARTICLE 8.3.4. SYSTÈMES DE DÉTECTION ET EXTINCTION AUTOMATIQUE

Chaque local technique, armoire technique ou partie de l'installation recensée selon les dispositions de l'article 8.1.1 en raison des conséquences d'un sinistre susceptible de se produire dispose d'un dispositif de détection incendie et d'explosimètres. L'exploitant dresse la liste de ces détecteurs avec leur fonctionnalité et détermine les opérations d'entretien destinées à maintenir leur efficacité dans le temps.

L'exploitant est en mesure de démontrer la pertinence du dimensionnement retenu pour les dispositifs de détection et le cas échéant d'extinction. Il organise à fréquence semestrielle au minimum des vérifications de maintenance et des tests dont les comptes-rendus sont tenus à disposition de l'inspection des installations classées.

En cas d'installation de systèmes d'extinction automatique d'incendie, ceux-ci sont conçus, installés et entretenus régulièrement conformément aux référentiels reconnus.

ARTICLE 8.3.5. ÉVÉNEMENTS ET PAROIS SOUFFLABLES

Dans les parties de l'installation recensées selon les dispositions de l'article 8.1.1 en raison des risques d'explosion (ou mettre directement le nom des parties, si elles sont connues à l'avance), l'exploitant met en place des événements / parois soufflables correctement dimensionnés (surface / pression de rupture). Ces événements / parois soufflables sont disposé(s) de façon à ne pas produire de projection à hauteur d'homme en cas d'explosion. L'exploitant tient à la disposition de l'inspection les notes de dimensionnement de ces équipements.

ARTICLE 8.3.6. SÛRETÉ DES INSTALLATIONS

L'alimentation électrique des équipements vitaux pour la sécurité et notamment des barrières de sécurité (Mesures de Maîtrises des Risques) doit pouvoir être secourue par une source interne à l'établissement ou être à sécurité positive.

Les unités doivent se mettre automatiquement en position de sûreté si les circonstances le nécessitent, et notamment en cas de défaut de l'énergie d'alimentation ou de perte des utilités.

Par ailleurs, toutes dispositions techniques adéquates doivent être prises par l'exploitant afin que :

- les automates et les circuits de protection soient affranchis des micro-coupures électriques ;
- le déclenchement partiel ou général de l'alimentation électrique ne puisse pas mettre en défaut ou supprimer totalement ou partiellement la mémorisation des données essentielles pour la sécurité des installations.

ARTICLE 8.3.7. MISE À LA TERRE DES ÉQUIPEMENTS

Les équipements métalliques (réservoirs, cuves, canalisations) doivent être mis à la terre conformément aux règlements et aux normes applicables, compte tenu notamment de la nature inflammable ou explosive des produits.

Toutes les parties métalliques susceptibles d'être à l'origine d'énergie électrostatique dans les locaux et les zones où sont manipulés ou stockés des produits inflammables ou explosifs doivent être reliées à la terre.

Ces mises à la terre doivent être réalisées selon les règles de l'art et être distinctes de celles des éventuels paratonnerres. Une attention particulière doit être portée sur la continuité d'écoulement des charges électriques sur ces mises à la terre. La valeur de résistance de terre est conforme aux normes en vigueur.

Les mises à la terre et toutes les barrières de sécurité permettant de traiter le risque lié à l'électricité statique doivent être correctement entretenues, maintenues et faire l'objet d'une vérification au moins annuelle par une personne ou un organisme compétent.

ARTICLE 8.3.8. ÉCLAIRAGE ARTIFICIEL ET CHAUFFAGE DES LOCAUX

Les installations d'éclairage et de chauffage sont réalisées conformément aux normes et textes réglementaires en vigueur en tenant compte des risques potentiels particuliers.

Dans le cas d'un éclairage artificiel, seul l'éclairage électrique est autorisé.

Les matériaux utilisés pour l'éclairage naturel ne produisent pas, lors d'un incendie, de gouttes enflammées.

Le chauffage de l'installation et de ses annexes ne peut être réalisé que par eau chaude, vapeur produite par un générateur thermique ou autre système présentant un degré de sécurité équivalent.

Si l'éclairage met en œuvre des lampes à vapeur de sodium ou de mercure, l'exploitant prend toute disposition pour qu'en cas d'éclatement de l'ampoule, tous les éléments soient confinés dans l'appareil. Les appareils d'éclairage électrique ne sont pas situés en des points susceptibles d'être heurtés en cours d'exploitation ou sont protégés contre les chocs. Ils sont en toute circonstance éloignés des matières entreposées pour éviter leur échauffement.

Des méthodes indirectes et sûres telles que le chauffage à eau chaude, à la vapeur ou à air chaud dont la source se situera en dehors des ateliers et des zones de stockage doivent être utilisées. L'utilisation de convecteurs électriques, de poêles, de réchauds ou d'appareil de chauffage à flamme nue est interdite.

Dans le cas d'un chauffage par air chaud pulsé produit par un générateur thermique, toutes les gaines d'air chaud sont entièrement réalisées en matériaux incombustibles.

ARTICLE 8.3.9. ARRÊTS D'URGENCE

Les installations disposent d'arrêts d'urgence et/ou de moyens d'isolement permettant de mettre en sécurité tout ou partie de celles-ci. Ces dispositifs sont susceptibles d'être activés depuis la salle de commande, localement ou en automatique à travers les sécurités de procédé. Des procédures ou consignes en définissent les conditions d'utilisation.

Ces dispositifs d'urgence doivent être repérés, identifiés clairement et accessibles en toute circonstance.

ARTICLE 8.3.10. ÉQUIPEMENTS IMPORTANTS POUR LA SÉCURITÉ DES INSTALLATIONS

L'exploitant établit et tient à la disposition de l'inspection des installations classées la liste des équipements importants pour la sécurité et la sûreté de son installation.

Les procédures de contrôle, d'essais et de maintenance de ces systèmes ainsi que la conduite à tenir dans l'éventualité de leur indisponibilité, sont établies par consignes écrites.

La liste de ces équipements ainsi que les procédures susvisées sont révisées chaque année au regard du retour d'expérience accumulé sur ces systèmes (étude du comportement et de la fiabilité de ces matériels dans le temps au regard des résultats d'essais périodiques et des actes de maintenance...).

Les systèmes de détection, de protection, de sécurité et de conduite intéressant la sécurité des installations, font l'objet d'une surveillance et d'opérations d'entretien de façon à fournir des indications fiables, pour détecter les évolutions des paramètres importants à l'égard de ces préoccupations.

Les dépassements des points de consigne des paramètres importants pour la sécurité doivent déclencher des alarmes en salle de contrôle ainsi que les actions automatiques ou manuelles de protection ou de mise en sécurité appropriées aux risques encourus.

Les procédures importantes pour la sécurité sont régulièrement testées et vérifiées.

Les informations nécessaires à la mise en sécurité du site et les alarmes des dispositifs électroniques de détection d'incendie, des dispositifs de détection d'atmosphère explosive, les dispositifs de détection du déclenchement des dispositifs autonome de lutte contre l'incendie (sprinkler) sont reportées en salle de contrôle du site.

CHAPITRE 8.4 DISPOSITIF DE RÉTENTION DES POLLUTIONS ACCIDENTELLES

ARTICLE 8.4.1. RÉTENTIONS

Article 8.4.1.1. Volume

Tout stockage d'un liquide susceptible de créer une pollution des eaux ou des sols est associé à une capacité de rétention dont le volume est au moins égal à la plus grande des deux valeurs suivantes :

- 100 % de la capacité du plus grand réservoir ;
- 50 % de la capacité globale des réservoirs associés.

Cette disposition n'est pas applicable aux bassins de traitement des eaux résiduaires.

Pour les stockages de récipients mobiles de capacité unitaire inférieure ou égale à 250 litres, la capacité de rétention est au moins égale à :

- dans le cas de liquides inflammables, 50 % de la capacité totale des fûts ;

- dans les autres cas, 20 % de la capacité totale des fûts,
- dans tous les cas, 800 L minimum ou égale à la capacité totale lorsque celle-ci est inférieure à 800 L.

Article 8.4.1.2. Conception

La capacité de rétention est étanche aux produits qu'elle pourrait contenir. L'étanchéité de la rétention ne doit pas être compromise par les produits pouvant être recueillis, par un éventuel incendie ou par les éventuelles agressions physiques liées à l'exploitation courante. En particulier, elle résiste à la pression statique du produit éventuellement répandu et à l'action physico-chimique des produits pouvant être recueillis. Il en est de même pour son dispositif d'obturation qui est maintenu fermé.

L'étanchéité du (ou des) réservoir(s) associé(s) est conçue pour pouvoir être contrôlée à tout moment, sauf impossibilité technique justifiée par l'exploitant.

Le stockage des liquides inflammables, toxiques, corrosifs ou dangereux pour l'environnement, n'est autorisé sous le niveau du sol que dans des réservoirs en fosse maçonnée ou assimilés.

Article 8.4.1.3. Gestion

Les rétentions font l'objet d'un examen visuel approfondi au moins annuellement et d'une maintenance appropriée.

Les rétentions doivent être maintenues propres et disponibles. En particulier, les rétentions des stockages à l'air libre sont vidées dès que possible des eaux pluviales s'y versant.

Une consigne écrite doit préciser les vérifications à effectuer, en particulier pour s'assurer périodiquement de l'étanchéité des dispositifs de rétention, préalablement à toute remise en service après arrêt d'exploitation, et plus généralement aussi souvent que le justifieront les conditions d'exploitation.

Les vérifications, les opérations d'entretien et de vidange des rétentions doivent être notées sur un registre spécial tenu à la disposition de l'inspection des installations classées.

ARTICLE 8.4.2. DISPOSITIF DE CONFINEMENT

Toutes mesures sont prises pour recueillir l'ensemble des eaux et écoulements susceptibles d'être pollués lors d'un sinistre, y compris les eaux utilisées lors d'un incendie, afin que celles-ci soient récupérées ou traitées afin de prévenir toute pollution des sols, des égouts, des cours d'eau ou du milieu naturel. Ce confinement peut être réalisé par des dispositifs internes ou externes à l'installation. Les dispositifs internes sont interdits lorsque des matières dangereuses sont stockées.

En cas de dispositif de confinement externe à l'installation, les matières canalisées sont collectées, de manière gravitaire ou grâce à des systèmes de relevage autonomes, puis convergent vers cette capacité spécifique. En cas de recours à des systèmes de relevage autonomes, l'exploitant est en mesure de justifier à tout instant d'un entretien et d'une maintenance rigoureux de ces dispositifs. Des tests réguliers sont par ailleurs menés sur ces équipements.

En cas de confinement interne, les orifices d'écoulement sont en position fermée par défaut. En cas de confinement externe, les orifices d'écoulement issus de ces dispositifs sont munis d'un dispositif automatique d'obturation pour assurer ce confinement lorsque des eaux susceptibles d'être pollués y sont portées. Tout moyen est mis en place pour éviter la propagation de l'incendie par ces écoulements.

Les systèmes de relevage autonomes ont une efficacité démontrée en cas d'accident. Les différents organes de contrôle nécessaires à la mise en service du dispositif de confinement peuvent être actionnés en toute circonstance, localement ou à partir d'une salle de contrôle.

Le volume nécessaire à ce confinement est déterminé en faisant la somme :

- de volume d'eau d'extinction nécessaire à la lutte contre l'incendie d'une part ;
- du volume de produit libéré lors d'un accident ou d'un incendie ;
- du volume d'eau lié aux intempéries à raison de 10 litres par mètre carré de surface de drainage vers l'ouvrage de confinement lorsque le confinement est externe

L'exploitant s'assure de la disponibilité constante du volume de confinement minimal nécessaire de 3616 m³ (volumes des bassins ERI et premiers flots confondus).

Les eaux d'extinction collectées sont éliminées vers les filières de traitement des déchets appropriées.

ARTICLE 8.4.3. AUTRES DISPOSITIONS

Les réservoirs ou récipients contenant des produits incompatibles ne sont pas associés à une même rétention. La définition des emplacements de stockage et la répartition des différents produits sont réalisées à partir des fiches de données sécurité. Ces emplacements sont clairement matérialisés et signalisés.

Les aires de chargement et de déchargement routier et ferroviaire sont étanches et reliées à des rétentions dimensionnées selon les règles reprises à l'article 8.4.1.1.

Le stockage et la manipulation des produits dangereux ou polluants, solides ou liquides, sont effectués sur des aires étanches et aménagées pour la récupération des fuites éventuelles.

Les stockages des déchets susceptibles de contenir des produits polluants sont réalisés sur des aires étanches et aménagées pour la récupération des eaux de ruissellement.

Le sol des aires et des locaux de stockage ou de manipulation des matières dangereuses pour l'homme ou susceptibles de créer une pollution de l'eau ou du sol est étanche, incombustible et équipé de façon à pouvoir recueillir les eaux de lavage et les matières répandues accidentellement.

Les produits récupérés en cas d'accident ne peuvent être rejetés que dans des conditions conformes au présent arrêté ou sont éliminés comme les déchets.

ARTICLE 8.4.4. CONSÉQUENCES DES POLLUTIONS ACCIDENTELLES

En cas de pollution accidentelle provoquée par l'établissement, l'exploitant doit être en mesure de fournir dans les délais les plus brefs, tous les renseignements connus dont il dispose permettant de déterminer les mesures de sauvegarde à prendre pour ce qui concerne les personnes, la faune, la flore, les ouvrages exposés à cette pollution, en particulier :

- 1 - la toxicité et les effets des produits rejetés,
- 2 - leur évolution et leurs conditions de dispersion dans le milieu naturel,
- 3 - la définition des zones risquant d'être atteintes par des concentrations en polluants susceptibles d'entraîner des conséquences sur le milieu naturel ou les diverses utilisations des eaux,
- 4 - les méthodes de destruction des polluants à mettre en œuvre,
- 5 - les moyens curatifs pouvant être utilisés pour traiter les personnes, la faune ou la flore exposées à cette pollution,
- 6 - les méthodes d'analyses ou d'identification et organismes compétents pour réaliser ces analyses.

De plus, une analyse sera effectuée sur chaque piézomètre :

- 6 heures après l'événement,
- puis quotidiennement pendant 2 semaines,
- ensuite hebdomadairement pendant 5 mois,

avec recherche des éléments composant le produit rejeté.

L'exploitant prend toute disposition pour entretenir et surveiller à intervalles réguliers les mesures et moyens mis en œuvre afin de prévenir les émissions dans le sol et dans les eaux souterraines et tient à la disposition de l'inspection des installations classées les éléments justificatifs (procédures, compte rendu des opérations de maintenance, d'entretien des cuvettes de rétention, tuyauteries, conduits d'évacuations divers...)

CHAPITRE 8.5 DISPOSITIONS D'EXPLOITATION

ARTICLE 8.5.1. SURVEILLANCE DE L'INSTALLATION

L'exploitation des différentes installations doit se faire sous la surveillance de personnes nommément désignées par l'exploitant et ayant une connaissance de la conduite des installations, des dangers et

inconvenients que son exploitation induit, des produits fabriqués, utilisés ou stockés dans les installations, et des dispositions à mettre en œuvre en cas d'incident.

Les personnes étrangères à l'établissement n'ont pas l'accès libre aux installations.

ARTICLE 8.5.2. TRAVAUX

Tous les travaux d'extension, aménagement, modification, réparation ou maintenance dans les installations recensées à l'article 8.1.1 ou à proximité des zones à risque inflammable, explosible et toxique sont réalisés sur la base d'un dossier préétabli définissant notamment :

- leur nature, les risques présentés, les conditions de leur intégration au sein des installations ou unités en exploitation et les dispositions de conduite et de surveillance à adopter ;
- la définition des phases d'activité dangereuses et des moyens de prévention spécifiques correspondants ;
- l'adaptation des matériels, installations et dispositifs à la nature des opérations à réaliser ainsi que la définition de leurs conditions d'entretien ;
- les instructions à donner aux personnes en charge des travaux,
- l'organisation mise en place pour assurer les premiers secours en cas d'urgence,
- lorsque les travaux sont effectués par une entreprise extérieure, les conditions de recours par cette dernière à de la sous-traitance et l'organisation mise en place dans un tel cas pour assurer le maintien de la sécurité.

Ce document ou dossier est établi sur la base d'une analyse des risques liés aux travaux et visé par l'exploitant ou par une personne qu'il aura nommément désignée. Lorsque les travaux sont effectués par une entreprise extérieure, le document ou dossier est signé par l'exploitant et l'entreprise extérieure ou les personnes qu'ils auront nommément désignées.

Le respect des dispositions précédentes peut être assuré par l'élaboration du plan de prévention défini aux articles R. 4512-6 et suivants du code du travail, lorsque ce plan est exigé.

Les travaux ne peuvent être effectués qu'après délivrance d'un « permis d'intervention » (pour une intervention sans flamme et sans source de chaleur) et éventuellement d'un « permis de feu » et en respectant les règles d'une consigne particulière. Ces permis sont délivrés après analyse des risques liés aux travaux et définition des mesures appropriées.

Le « permis d'intervention » et éventuellement le « permis de feu » et la consigne particulière doivent être établis et visés par l'exploitant ou par la personne qu'il aura nommément désignée. Lorsque les travaux sont effectués par une entreprise extérieure, le « permis d'intervention » et éventuellement le « permis de feu » et la consigne particulière relative à la sécurité de l'installation, doivent être cosignés par l'exploitant et l'entreprise extérieure ou les personnes qu'ils auront nommément désignées.

Après la fin des travaux et avant la reprise de l'activité, une vérification des travaux réalisés est effectuée par l'exploitant ou son représentant. Elle fait l'objet d'un enregistrement et est tenue à la disposition de l'inspection des installations classées.

Les travaux autorisés sur le site avec point chaud doivent être réalisés en présence de détecteurs mobiles d'atmosphère explosive. Les autres travaux autorisés par l'exploitant sont réalisés en présence de détecteurs mobiles d'atmosphère explosive selon le résultat de l'analyse des risques réalisée par l'exploitant.

Dans le cas de travaux par point chaud, les mesures minimales suivantes sont prises :

- nettoyage de la zone de travail avant le début des travaux ;
- contrôle de la zone d'opération lors du repli de chantier ;
- puis un contrôle ultérieur après la cessation des travaux permettant de vérifier l'absence de feu couvant.

ARTICLE 8.5.3. CONSIGNES D'EXPLOITATION

Article 8.5.3.1. Prévention des risques d'incendie et d'explosion

Toutes dispositions sont prises pour prévenir les risques d'incendie et d'explosion.

Il est interdit :

- de fumer dans l'établissement (sauf aux endroits spécifiques à cet effet séparés des zones de production et dans le respect des réglementations particulières) ;
- d'apporter des feux nus ou une source d'ignition sous une forme quelconque dans les zones de dangers présentant des risques d'incendie ou d'explosion sauf pour les interventions ayant fait l'objet d'un permis d'intervention spécifique ;
- de manipuler des liquides inflammables si les récipients ne sont pas hermétiquement clos ;
- d'apporter toute source potentielle d'inflammation dans les zones ATEX (à ce titre, une attention particulière sera portée sur les matériels de communication – notamment les téléphones portables – introduits dans l'enceinte de l'établissement).

Cette interdiction est affichée en caractères apparents.

Article 8.5.3.2. Consignes générales

Sans préjudice des dispositions du code du travail, des consignes précisant les modalités d'application des dispositions du présent arrêté doivent être établies, tenues à jour et portées à la connaissance du personnel, y compris du personnel des entreprises extérieures amenées à travailler sur le site.

Ces consignes indiquent notamment :

- les règles concernant l'interdiction de fumer ;
- l'interdiction d'apporter du feu sous une forme quelconque sans autorisation, telle que prévue à l'article 8.5.3.1 du présent arrêté ;
- l'interdiction de tout brûlage à l'air libre ;
- l'obligation du "permis d'intervention" pour les parties concernées de l'installation ;
- les contrôles à effectuer, en marche normale et à la suite d'un arrêt pour travaux de modification ou d'entretien de façon à permettre en toutes circonstances le respect des dispositions du présent arrêté ;
- les conditions de conservation et de stockage des produits, notamment les précautions à prendre pour l'emploi et le stockage de produits incompatibles ;
- les procédures d'arrêt d'urgence et de mise en sécurité de l'installation (électricité, réseaux de fluides) ;
- les mesures à prendre en cas de fuite sur un réservoir, un récipient mobile, une citerne ou une tuyauterie contenant des substances dangereuses ;
- les mesures à prendre en cas de dérive de température ou de pression au niveau des stockages régulés en température ou en pression ;
- la consigne interdisant toute action chimique en cas de blocage par le gel d'une partie du mélange dans l'atelier PAM, seule une action mécanique devant être mise en œuvre ;
- les dispositions générales concernant l'entretien et la vérification des moyens d'incendie et de secours ;
- les modalités de mise en œuvre des dispositifs d'isolement du réseau de collecte prévues à l'article 8.4.1 ;
- l'organisation de l'établissement en cas de sinistre ;
- les moyens d'extinction à utiliser en cas d'incendie ;
- la procédure d'alerte avec notamment les numéros de téléphone du responsable d'intervention de l'établissement, des services d'incendie et de secours ;
- l'obligation d'informer l'inspection des installations classées en cas d'accident.

Les consignes de sécurité font l'objet d'une diffusion sous forme adaptée à l'ensemble du personnel à qui elles sont commentées et rappelées en tant que de besoin.

Les diverses interdictions (notamment interdiction de fumer) sont affichées de manière très visible en indiquant qu'il s'agit d'une interdiction imposée par arrêté préfectoral, ainsi que les plans de sécurité incendie et d'évacuation, conformes à la réglementation en vigueur.

Article 8.5.3.3. Consignes d'exploitation

Les opérations comportant des manipulations dangereuses et la conduite des installations (phase de démarrage et d'arrêt, fonctionnement normal, entretien...) font l'objet de procédures et instructions d'exploitation écrites et contrôlées.

Les consignes ou modes opératoires sont intégrés au système de gestion de la sécurité. Sont notamment définis :

- les contrôles à effectuer à réception des produits et la gestion en cas de non-respect des spécifications ;
- les modalités de dépotage (calage du wagon ou camion, mise à la terre, etc), en fonctionnement normal ainsi qu'en fonctionnement dégradé (arrêt des pompes de relevage par exemple) ;
- le suivi des paramètres critiques tels que les températures de stockage, la température dans les tuyauteries, le taux de dilution de l'acide acrylique, ainsi que les actions à mener en cas de dérive de ces paramètres ;
- les conditions de conservation, stockage et emploi des produits ;
- la fréquence de vérification des dispositifs de sécurité, le détail et les modalités des vérifications à effectuer en marche normale, dans les périodes transitoires, lors d'opérations exceptionnelles, à la suite d'un arrêt, après des travaux de modifications ou d'entretien de façon à vérifier que l'installation reste conforme aux dispositions du présent arrêté et que le procédé est maintenu dans les limites de sûreté définies par l'exploitant ou dans les modes opératoires
- les instructions de maintenance et de nettoyage.

ARTICLE 8.5.4. FORMATION DU PERSONNEL

Outre l'aptitude au poste occupé, les différents opérateurs et intervenants sur le site, y compris le personnel intérimaire, reçoivent une formation sur les risques inhérents des installations, la conduite à tenir en cas d'incident ou accident et, sur la mise en œuvre des moyens d'intervention. Des mesures sont prises pour vérifier le niveau de connaissance et assurer son maintien.

Cette formation comporte notamment :

- toutes les informations utiles sur les produits manipulés, les réactions chimiques, les risques techniques de manipulation et les opérations de fabrication mises en œuvre ;
- les moyens de lutte adéquats à mettre en œuvre en cas de sinistre (incendies, risque toxique, fuites accidentelles) ;
- les explications nécessaires pour la bonne compréhension des consignes ;
- des exercices périodiques de simulation d'application des consignes de sécurité prévues par le présent arrêté, ainsi qu'un entraînement régulier au maniement des moyens d'intervention affectés à leur unité ;
- un entraînement périodique à la conduite des unités en situation dégradée vis-à-vis de la sécurité et à l'intervention sur celles-ci ;
- une sensibilisation sur le comportement humain et les facteurs susceptibles d'altérer les capacités de réaction face au danger ;
- pour le personnel de production, une formation spécifique au risque chimique et ATEX ;
- pour le personnel concerné, une formation spécifique aux manœuvres ferroviaires.

Les formations dont l'objet de recyclages périodiques. Un bilan annuel est établi.

CHAPITRE 8.6 MOYENS D'INTERVENTION EN CAS D'ACCIDENT ET ORGANISATION DES SECOURS

ARTICLE 8.6.1. INTERVENTION DES SERVICES DE SECOURS

Article 8.6.1.1. Accessibilité

Le site dispose en permanence de deux accès au moins positionnés de telle sorte qu'ils soient toujours accessibles pour permettre l'intervention des services publics d'incendie et de secours, quelles que soient les conditions de vent.

L'accès au site est conçu pour pouvoir être ouvert immédiatement sur demande des services publics d'incendie et de secours ou directement par ces derniers. Les dispositifs permettant de condamner l'accès à ces voies sont amovibles et manœuvrables par les sapeurs pompiers soit par un dispositif facilement destructible par les moyens dont dispose le SDIS (type coupe boulon) soit par une clé polycoise.

L'entrée principale de l'établissement doit être maintenue libre en toutes circonstances et accessible aux services d'intervention extérieurs à l'établissement.

Au sens du présent arrêté, on entend par « accès à l'installation » une ouverture reliant la voie de desserte ou publique et l'intérieur du site suffisamment dimensionnée pour permettre l'entrée des engins de secours et leur mise en œuvre.

Les véhicules dont la présence est liée à l'exploitation de l'installation stationnent sans occasionner de gêne pour l'accessibilité des engins des services de secours depuis les voies de circulation externes à l'installation, même en dehors des heures d'exploitation et d'ouverture de l'installation.

Article 8.6.1.2. Accessibilité des engins à proximité des installations

Une voie « engins » au moins est maintenue dégagée pour la circulation sur le périmètre de chaque installation et est positionnée de façon à ne pouvoir être obstruée par l'effondrement de tout ou partie de cette installation.

Cette voie « engins » respecte les caractéristiques suivantes :

- la largeur utile est au minimum de 6 mètres(*), la hauteur libre au minimum de 4,5 mètres et la pente inférieure à 15%;
- dans les virages de rayon intérieur inférieur à 50 mètres, un rayon intérieur R minimal de 13 mètres est maintenu et une surlargeur de $S = 15/R$ mètres est ajoutée ;
- la voie résiste à la force portante calculée pour un véhicule de 320 kN avec un maximum de 130kN par essieu, ceux-ci étant distants de 3,6 mètres au maximum ;
- chaque point du périmètre de l'installation est à une distance maximale de 60 mètres de cette voie ;
- aucun obstacle n'est disposé entre les accès à l'installation ou aux voies échelles et la voie engin.

(*) Toutefois, la voie spécifique pompier reliant la RD301 jusqu'après le franchissement des voies ferrées peut être réduite à 5 mètres de large.

En cas d'impossibilité de mise en place d'une voie engin permettant la circulation sur l'intégralité du périmètre de l'installation et si tout ou partie de la voie est en impasse, les 40 derniers mètres de la partie de la voie en impasse sont d'une largeur utile minimale de 7 mètres et une aire de retournement de 20 mètres de diamètre est prévue à son extrémité.

Le site dispose d'un emplacement spécifique pour le véhicule de commandement des sapeurs pompiers. Un emplacement est situé à proximité du (ou des) PC exploitant. Il est équipé d'un boîtier permettant d'assurer l'alimentation électrique, les liaisons téléphoniques et numériques.

Article 8.6.1.3. Déplacement des engins de secours à l'intérieur du site

Pour permettre le croisement des engins de secours, tout tronçon de voie « engins » de plus de 100 mètres linéaires dispose d'au moins deux aires dites de croisement, judicieusement positionnées, dont les caractéristiques sont :

- largeur utile minimale de 3 mètres en plus de la voie engin ;
- longueur minimale de 10 mètres ;
- présentant *a minima* les mêmes qualités de pente, de force portante et de hauteur libre que la voie « engins ».

Article 8.6.1.4. Mise en station des échelles – bâtiments de hauteur supérieure à 8 mètres

Pour toute installation soumise à la rubrique 1510 située dans un bâtiment de hauteur supérieure à 8 mètres, au moins une façade est desservie par au moins une voie « échelle » permettant la circulation et la mise en station des échelles aériennes. Cette voie « échelle » est directement accessible depuis la voie « engin » définie à l'article 8.6.1.2.

Depuis cette voie, une échelle accédant à au moins toute la hauteur du bâtiment peut être disposée.

La voie « échelle » respecte, par ailleurs, les caractéristiques suivantes :

- la largeur utile est au minimum de 4 mètres, la longueur de l'aire de stationnement au minimum de 10 mètres, la pente au maximum de 10% ;
- dans les virages de rayon intérieur inférieur à 50 mètres, un rayon intérieur R minimal de 13 mètres est maintenu et une sur-largeur de $S = 15/R$ mètres est ajoutée ;
- aucun obstacle aérien ne gêne la manœuvre de ces échelles à la verticale de l'ensemble de la voie ;
- la distance par rapport à la façade est de 1 mètre minimum et 8 mètres maximum pour un stationnement parallèle au bâtiment et inférieure à 1 mètre pour un stationnement perpendiculaire au bâtiment ;
- la voie résiste à la force portante calculée pour un véhicule de 320 kN avec un maximum de 130 kN par essieu, ceux-ci étant distants de 3,6 mètres au maximum et présente une résistance au poinçonnement minimale de 88 N/cm².

Par ailleurs, pour toute installation située dans un bâtiment de plusieurs niveaux possédant au moins un plancher situé à une hauteur supérieure à 8 mètres par rapport au niveau d'accès des secours, sur au moins deux façades, cette voie « échelle » permet d'accéder à des ouvertures.

Ces ouvertures permettent au moins un accès par étage pour chacune des façades disposant de voie échelle et présentent une hauteur minimale de 1,8 mètres et une largeur minimale de 0,9 mètre. Les panneaux d'obturation ou les châssis composant ces accès s'ouvrent et demeurent toujours accessibles de l'extérieur et de l'intérieur. Ils sont aisément repérables de l'extérieur par les services de secours.

Article 8.6.1.5. Mise en station des échelles – bâtiments de stockage n°10

L'aire de mise en station des moyens aériens du bâtiment de stockage n°10 (hauteur 7,5 mètres) située au droit du mur REI120 respecte les dispositions suivantes :

- la largeur utile est au minimum de 7 mètres, la longueur de l'aire de stationnement au minimum de 10 mètres, la pente au maximum de 10% ;
- elle comporte une matérialisation au sol ;
- aucun obstacle aérien ne gêne la manœuvre de ces moyens aériens à la verticale de cette aire ;
- la distance par rapport à la façade est de 1 mètre minimum et 8 mètres maximum ;
- elle est maintenue en permanence entretenue, dégagée et accessible aux services d'incendie et de secours ;
- l'aire résiste à la force portante calculée pour un véhicule de 320 kN avec un maximum de 130kN par essieu, ceux-ci étant distants de 3,6 mètres au maximum et présente une résistance au poinçonnement minimale de 88 N/cm².

Sur le bâtiment de stockage n°10, le degré de résistance au feu du mur séparatif coupe-feu est indiqué au droit de ces murs, à chacune de leurs extrémités, aisément repérables depuis l'extérieur par une matérialisation.

Article 8.6.1.6. Établissement du dispositif hydraulique depuis les engins

À partir de chaque voie « engins » ou « échelle » est prévu un accès à toutes les issues du bâtiment ou au moins à deux côtés opposés de l'installation par un chemin stabilisé de 1,40 mètre de large au minimum.

ARTICLE 8.6.2. DÉSENFUMAGE

Les locaux à risque incendie sont équipés en partie haute de dispositifs d'évacuation naturelle de fumées et de chaleur (DENFC), conformes à la norme NF EN 12101-2, version décembre 2003, permettant l'évacuation à l'air libre des fumées, gaz de combustion, chaleur et produits imbrûlés dégagés en cas d'incendie.

Ces dispositifs sont composés d'exutoires à commande automatique et manuelle (ou auto-commande). La surface utile d'ouverture de l'ensemble des exutoires n'est pas inférieure à 2% de la surface au sol du local.

Afin d'équilibrer le système de désenfumage et de le répartir de manière optimale, un DENFC de superficie utile comprise entre 1 et 6 m² est prévue pour 250 m² de superficie projetée de toiture.

En exploitation normale, le réarmement (fermeture) est possible depuis le sol du local ou depuis la zone de désenfumage. Ces commandes d'ouverture manuelle sont placées à proximité des accès et installées conformément à la norme NF S 61-932, version décembre 2008

L'action d'une commande de mise en sécurité ne peut pas être inversée par une autre commande.

Les dispositifs d'évacuation naturelle de fumées et de chaleur sont à adapter aux risques particuliers de l'installation.

Tous les dispositifs installés en référence à la norme NF EN 12 101-2, version décembre 2003, présentent les caractéristiques suivantes :

- système d'ouverture de type B (ouverture + fermeture) ;
- fiabilité : classe RE 300 (300 cycles de mise en sécurité). Les exutoires bi-fonction sont soumis à 10 000 cycles d'ouverture en position d'aération ;
- la classification de la surcharge neige à l'ouverture est SL 250 (25 daN/m²) pour des altitudes inférieures ou égales à 400 mètres et SL 500 (50 daN/m²) pour des altitudes supérieures à 400 mètres et inférieures ou égales à 800 mètres. La classe SL0 est utilisable si la région d'implantation n'est pas susceptible d'être enneigée ou si des dispositions constructives empêchent l'accumulation de la neige. Au-dessus de 800 mètres, les exutoires sont de la classe SL 500 et installés avec des dispositions constructives empêchant l'accumulation de la neige ;
- classe de température ambiante T(00) ;
- classe d'exposition à la chaleur B300.

Des amenées d'air frais d'une superficie égale à la surface des exutoires du plus grand canton, cellule par cellule, sont réalisées soit par des ouvrants en façade, soit par des bouches raccordées à des conduits, soit par les portes des cellules à désenfumer donnant sur l'extérieur

ARTICLE 8.6.3. STRATÉGIE DE LUTTE CONTRE L'INCENDIE DES LIQUIDES INFLAMMABLES

L'exploitant élabore une stratégie de lutte contre l'incendie pour faire face aux incendies susceptibles de se produire dans ses installations et pouvant porter atteinte, de façon directe ou indirecte, aux intérêts mentionnés à l'article L. 511-1 du code de l'environnement.

Dans le cadre de cette stratégie, l'exploitant s'assure de la disponibilité des moyens nécessaires à l'extinction de scénarios de référence calculés au regard du plus défavorable de chacun des scénarios suivants pris individuellement :

- feu du réservoir nécessitant les moyens les plus importants de par son diamètre et la nature du liquide inflammable stocké ;
- feu dans la rétention, surface des réservoirs déduite, nécessitant les moyens les plus importants de par sa surface, son emplacement, son encombrement en équipements et la nature des liquides inflammables contenus. Afin de réduire les besoins en moyens incendie, il peut être fait appel à une stratégie de sous-rétentions ;
- feu de récipients mobiles de liquides inflammables ou d'équipements annexes aux stockages visés par le présent arrêté dont les effets, au sens de l'arrêté du 29 septembre 2005, sortent des limites du site.

La stratégie est dimensionnée pour une extinction des incendies des scénarios de référence définis aux trois alinéas précédents en moins de trois heures après le début de l'incendie.

Cette stratégie est formalisée dans un plan de défense incendie. Ce plan comprend :

- les procédures organisationnelles associées à la stratégie de lutte contre l'incendie. Cette partie peut être incluse dans le plan d'opération interne ;
- les démonstrations de la disponibilité et de l'adéquation des moyens de lutte contre l'incendie vis-à-vis de la stratégie définie, demandées aux articles 8.6.4.1, 8.6.4.3 et 8.6.4.4 du présent arrêté. Cette partie peut être incluse dans l'étude de dangers du site ou dans le plan d'opération interne de l'établissement.

L'exploitant détermine dans son étude de dangers ou dans son plan de défense incendie :

- la chronologie de mise en œuvre des opérations d'extinction ;
- la durée de chacune des étapes des opérations d'extinction ;
- la provenance et le délai de mise en œuvre des moyens nécessaires à l'extinction ;
- la disponibilité des moyens en eau et en émulseur nécessaires pour l'accomplissement des opérations d'extinction.

Le plan de défense incendie est rédigé avant mise en service des installations.

ARTICLE 8.6.4. MOYENS DE LUTTE CONTRE L'INCENDIE

Article 8.6.4.1. Dispositions générales

Afin d'atteindre les objectifs définis à l'article 8.6.3 du présent arrêté, l'exploitant dispose de moyens de lutte contre l'incendie qui lui sont propres et qui peuvent être complétés par des protocoles d'aide mutuelle, des conventions de droit privé ou des moyens des services d'incendie et de secours. L'exploitant informe les services d'incendie et de secours et l'inspection des installations classées dès lors que ces protocoles et conventions nécessitent une mise à jour.

La disponibilité des moyens de lutte contre l'incendie et leur adéquation vis-à-vis de la stratégie définie par l'exploitant est démontrée dans les conditions définies à l'article 8.6.3 du présent arrêté. En particulier, en cas d'usage par l'exploitant de moyens semi-fixes ou mobiles dans le cadre de cette stratégie, l'adéquation aux moyens humains associés est démontrée, notamment en ce qui concerne :

- la cinétique de mise en œuvre eu égard à la cinétique de développement des phénomènes dangereux ;
- l'exposition au flux thermique du personnel amené à intervenir qui ne peut excéder 5 kW/m^2 compte tenu de la surface en feu. Une valeur supérieure de flux thermique peut être acceptée, sans toutefois dépasser la dose de $1\ 800 \text{ (kW/m}^2\text{)}^{4/3}\cdot\text{s}$ ni la valeur de 8 kW/m^2 , sous réserve que l'exploitant démontre qu'il possède l'équipement et l'entraînement nécessaires pour une telle intervention ;
- la portée des moyens d'extinction par rapport aux flux thermiques engendrés.

Par ailleurs, le site est doté de moyens, fixes et mobiles, de lutte contre l'incendie appropriés aux risques et conformes aux règles en vigueur ainsi que :

- d'un système d'alarme interne ;
- d'un moyen dédié permettant d'alerter les services d'incendie et de secours depuis la salle de contrôle. Une liaison spécialisée avec le Centre de Traitement de l'Alerte territorialement compétent du SDIS 59 est assurée par une ligne directe, les caractéristiques de cette ligne directe sont définies par le SDIS 59. ;
- de plans des locaux facilitant l'intervention des services d'incendie et de secours avec une description des dangers pour chaque local, comme prévu à l'article 8.1.1 ;
- d'un état des stocks de liquides inflammables ;
- d'une réserve de produit absorbant incombustible en quantité adaptée au risque, sans être inférieure à 100 litres, et des moyens nécessaires à sa mise en œuvre. La réserve de produits absorbant est stockée dans des endroits visibles et facilement accessibles et munie d'un couvercle ou tout autre dispositif permettant d'abriter le produit absorbant des intempéries. Dans le cas de liquides miscibles à l'eau, l'absorbant peut être remplacé par un point d'eau.

L'exploitant dispose des moyens de secours adaptés (en termes de nature, d'organisation et de moyens), conformes à son étude de dangers, en vue de combattre les effets d'un éventuel sinistre.

En cas de perte de l'alimentation des équipements de sécurité au niveau de la canalisation d'alimentation du site en eau industrielle, les installations sont mises en sécurité.

Pour les produits susceptibles d'évaporation (toxiques, inflammables) et pour ceux présentant un risque pour le milieu naturel (pollution des sols et des eaux), l'exploitant doit s'assurer du dimensionnement, de la fiabilité et de la disponibilité des moyens dont il dispose pour collecter ou neutraliser un éventuel épandage sur son site d'un liquide dangereux afin respectivement d'en maîtriser l'évaporation ou d'éviter une contamination du milieu naturel.

Les installations fixes de protection et de lutte contre l'incendie sont définies et conformes à l'étude de dangers. Toute modification de ces moyens fait l'objet d'un dossier de justification du maintien du niveau de performance et d'efficacité qui est tenu à disposition de l'inspection des installations classées.

L'exploitant dispose de réserves suffisantes de produits ou matières consommables adaptées utilisées de manière courante ou occasionnelle pour assurer la protection de l'environnement et lutter contre un sinistre éventuel (incendie, rejets toxiques dans le milieu naturel, etc.).

Article 8.6.4.2. Délais d'intervention dans le cadre de la stratégie de défense contre l'incendie des liquides inflammables

Une intervention suite à un déclenchement d'une alarme incendie ou une détection de fuite, est effective dans un délai maximum de quinze minutes.

Sans préjudice des dispositions prévues à l'alinéa précédent, l'exploitant s'assure qu'en cas d'incendie :

- en cas d'usage de moyens fixes d'extinction pouvant être endommagés par l'incendie (y compris leurs supportages), leur mise en œuvre intervient dans un délai maximum de quinze minutes ;
- une personne apte, formée et autorisée à la mise en œuvre des premiers moyens d'extinction est sur place dans un délai maximum de trente minutes ;
- en l'absence de moyens fixes, le délai de mise en œuvre des moyens mobiles d'extinction est défini dans la stratégie de lutte contre l'incendie et la mise en œuvre des premiers moyens mobiles est effectuée dans un délai maximum de soixante minutes.

Les délais mentionnés aux trois alinéas précédents courent à partir du début de l'incendie.

Article 8.6.4.3. Débit d'eau et de solution moussante et moyens en émulseurs dans le cadre de la stratégie de défense contre l'incendie des liquides inflammables

Les prescriptions de cet article potentiellement sensibles du point de vue de la sûreté sont reportées en annexe 3 libellée « informations sensibles – Non communicables au public – consultables selon des modalités adaptées et contrôlées »

Article 8.6.4.4. Ressources en eau, réseau d'eau incendie et moyens de pompage d'eau incendie

Les prescriptions de cet article potentiellement sensibles du point de vue de la sûreté sont reportées en annexe 3 libellée « informations sensibles – Non communicables au public – consultables selon des modalités adaptées et contrôlées ».

Article 8.6.4.5. Extincteurs

Des extincteurs de type et de capacité appropriés sont installés, à l'intérieur des installations, sur les aires extérieures et les lieux présentant un risque spécifique. Ils sont positionnés à proximité des dégagements, bien visibles et facilement accessibles. Ils sont conformes aux normes NF en ce qui concerne les classes de feu et les performances des agents extincteurs. Les agents d'extinction sont appropriés aux risques à combattre et compatibles avec les produits stockés.

Les extincteurs sont judicieusement répartis, repérés, fixés (pour les portatifs) numérotés, visibles et accessibles en toute circonstance.

Article 8.6.4.6. Dispositif de détection et d'extinction automatique

Les prescriptions de cet article potentiellement sensibles du point de vue de la sûreté sont reportées en annexe 3 libellée « informations sensibles – Non communicables au public – consultables selon des modalités adaptées et contrôlées ».

Article 8.6.4.7. Implantation des moyens de lutte contre l'incendie

Les pompes, réserves d'émulseur et points de raccordement de moyens de pompage mobiles aux ressources en eau sont implantés hors des zones d'effet thermique d'intensité supérieure à 5 kW/m² identifiées dans l'étude de dangers pour les phénomènes dangereux hors effet thermique transitoire. Cette prescription n'est pas applicable :

- pour un équipement qui peut être sollicité à distance par un opérateur ;
- ou lorsque, pour un scénario d'incendie considéré, l'équipement est doublé et que l'équipement redondant est situé hors des zones d'effets thermiques susmentionnées.

Article 8.6.4.8. Refroidissement des installations voisines

Les installations soumises au rayonnement d'un feu de liquide inflammable sont protégées par des installations fixes selon les modalités de l'article 43-3-7 l'arrêté du 3 octobre 2010 modifié.

ARTICLE 8.6.5. VÉRIFICATION

L'ensemble des moyens de secours doit être régulièrement contrôlé (au moins une fois par an, sauf dispositions spécifiques du fournisseur ou réglementaires) et entretenu pour garantir leur fonctionnement en toutes circonstances. Les dates et résultats des tests de défense incendie réalisés sont consignés dans un registre éventuellement informatisé qui est tenu à la disposition de l'inspection des installations classées.

L'exploitant permet au SDIS 59 d'effectuer chaque année une reconnaissance des points d'eau incendie (PEI). A ce titre, il y a lieu de fournir au SDIS 59 le rapport de contrôle technique des PEI comprenant la mesure de débit des hydrants (y compris en simultané).

ARTICLE 8.6.6. PROTECTION INDIVIDUELLE

Sans préjudice des dispositions du Code du Travail, des matériels de protection individuelle, adaptés aux risques présentés par les diverses installations et permettant l'intervention en cas de sinistre ou l'évacuation des personnels jusqu'aux lieux de confinement, doivent être conservés à proximité des dépôts ou des ateliers d'utilisation. En particulier, l'exploitant dispose, en nombre nécessaire, d'appareils respiratoires individuels (A.R.I.) et de masques autonomes avec bouteilles de recharge et outil permettant la recharge des dites bouteilles, combinaisons étanches (notamment pour intervention rapide en cas d'incident sur les installations mettant en œuvre des gaz ou des liquides dangereux pour l'homme), masques à cartouches adaptées aux risques, situés en différents endroits accessibles en toute circonstance y compris en salle de contrôle.

Ces matériels et équipements doivent être entretenus, en bon état et vérifiés périodiquement. Le personnel doit être formé et apte à leur emploi.

L'établissement dispose en permanence d'une réserve d'eau et de l'appareillage approprié (douches, douches oculaires...) permettant l'arrosage du personnel atteint par des projections de produits dangereux. Cet appareillage est judicieusement réparti notamment dans les zones définies par l'exploitant en fonction des risques encourus (notamment autour des zones où l'ammoniac est mis en œuvre).

ARTICLE 8.6.7. MOYENS D'IDENTIFICATION DES RISQUES

L'exploitant dispose de moyens d'identification des risques (toxicité, explosif, inflammable) des produits. Ces moyens sont mis à disposition des sapeurs pompiers.

ARTICLE 8.6.8. SIGNALISATION

La norme NF X 08 003 relative à l'emploi des couleurs et des signaux de sécurité est appliquée, conformément à l'arrêté du 4 août 1982 afin de signaler les emplacements :

- des moyens de secours ;
- des stockages présentant des risques ;
- des locaux à risques ;
- des boutons d'arrêts d'urgence ;
- ainsi que les diverses interdictions.

Les tuyauteries, accessoires et organes de coupure des différents circuits mettant en œuvre des produits dangereux sont repérés et connus du personnel.

CHAPITRE 8.7 SUIVI ET ENTRETIEN DES INSTALLATIONS

ARTICLE 8.7.1. VÉRIFICATION PÉRIODIQUE ET MAINTENANCE DES ÉQUIPEMENTS

L'ensemble des équipements tels que les appareils à pression, les soupapes, les canalisations, les sources radioactives... est conçu et suivi conformément aux réglementations en vigueur.

L'exploitant assure ou fait effectuer la vérification périodique et la maintenance des matériels de sécurité et de lutte contre l'incendie mis en place (exutoires, systèmes de détection et d'extinction, portes coupe-feu, colonne sèche par exemple) ainsi que des éventuelles installations électriques et de chauffage, conformément aux référentiels en vigueur.

Les vérifications périodiques de ces matériels sont enregistrées sur un registre sur lequel sont également mentionnées les suites données à ces vérifications.

ARTICLE 8.7.2. DOMAINE DE FONCTIONNEMENT SÛR DES PROCÉDÉS

L'exploitant établit, sous sa responsabilité les plages de variation des paramètres qui déterminent la sûreté de fonctionnement des installations. L'installation est équipée de dispositifs d'alarme lorsque les paramètres sont susceptibles de sortir des plages de fonctionnement sûr.

Les dispositifs utilisés à cet effet sont indépendants des systèmes de conduite. Toute disposition contraire doit être justifiée et faire l'objet de mesures compensatoires.

Les systèmes de mise en sécurité des installations sont à sécurité positive.

ARTICLE 8.7.3. PRÉVENTION DES RISQUES LIÉS AU VIEILLISSEMENT DE CERTAINS ÉQUIPEMENTS

Les réservoirs de stockages, tuyauteries, capacités contenant des substances, préparations ou mélanges présentant un danger ainsi que les cuvettes de rétention, les massifs de réservoirs, les structures supportant les tuyauteries inter-unités, les caniveaux béton, les fosses humides et les mesures de maîtrise des risques faisant appel à de l'instrumentation de sécurité sont suivis conformément aux dispositions de :

- l'arrêté ministériel du 4 octobre 2010 modifié relatif à la prévention des risques accidentels au sein des installations classées pour la protection de l'environnement soumises à autorisation ;
- l'arrêté du 03 octobre 2010 modifié relatif au stockage en réservoirs aériens manufacturés exploités au sein d'une installation classée soumise à autorisation au titre de l'une ou plusieurs des rubriques n° 1436, 4330, 4331, 4722, 4734, 4742, 4743, 4744, 4746, 4747, 4748 ou pour le pétrole brut au titre de l'une ou plusieurs des rubriques n°4510 ou 4511 de la législation des installations classées pour la protection de l'environnement.

La liste des équipements suivis et les plans d'inspection associés sont tenus à la disposition de l'inspection des installations classées.

ARTICLE 8.7.4. RÉSERVOIRS ET CAPACITÉS DE STOCKAGE DE PRODUITS PRÉSENTANT UN DANGER NON SOUMIS À UNE RÉGLEMENTATION SPÉCIFIQUE

L'exploitant identifie les réservoirs de stockages et les capacités non soumis aux dispositions de l'article 8.7.3 et présentant un danger potentiel pour lesquels il juge nécessaire d'établir un plan d'inspection.

La liste des équipements suivis et les plans d'inspection associés sont tenus à la disposition de l'inspection des installations classées.

Les capacités de stockage de produits présentant un danger sont étanches et doivent subir, avant la première mise en service ainsi qu'après réparation ou modification un test d'étanchéité sous la responsabilité de l'exploitant.

Les capacités de stockage sont contrôlées périodiquement suivant une méthode et une périodicité propre à chaque type de stockage. Les structures et les supportages des capacités doivent également être contrôlés.

Si les contrôles révèlent un suintement, une fissuration ou une corrosion, l'exploitant doit faire procéder aux réparations nécessaires avant remise en service.

ARTICLE 8.7.5. MATÉRIELS ET ENGINS DE MANUTENTION

Les matériels et engins de manutention sont entretenus selon les instructions du constructeur et conformément aux règlements en vigueur.

L'entretien et la réparation des engins mobiles sont effectués sur des zones étanches et situées à une distance supérieure à 10 m de toute matière combustible.

Les engins de manutention sont contrôlés au moins une fois par an si la fréquence des contrôles n'est pas fixée par une autre réglementation.

En dehors des heures d'exploitation, les chariots de manutention sont remisés soit dans un local spécifique, soit sur une aire matérialisée réservée à cet effet.

ARTICLE 8.7.6. TUYAUTERIES

Les tuyauteries font l'objet d'un suivi adapté contre la corrosion.

Elles sont convenablement entretenues et font l'objet d'examen périodiques appropriés permettant de s'assurer de leur bon état.

Les différentes tuyauteries accessibles sont repérées conformément à des règles définies par l'exploitant, sans préjudice des exigences fixées par le code du travail.

Les supports de tuyauteries sont protégés contre tous risques d'agression involontaire (notamment heurt par véhicule). Ils doivent être convenablement entretenus et faire l'objet d'examen périodiques appropriés permettant de s'assurer de leur bon état.

CHAPITRE 8.8 PRÉVENTION DES RISQUES NATURELS

ARTICLE 8.8.1. PROTECTION CONTRE LA Foudre

Les installations sur lesquelles une agression par la foudre peut être à l'origine d'événements susceptibles de porter gravement atteinte, directement ou indirectement à la sécurité des installations, à la sécurité des personnes ou à la qualité de l'environnement, sont protégées contre la foudre en application de l'arrêté ministériel du 4 octobre 2010.

ARTICLE 8.8.2. SÉISMES

Les installations présentant un danger important pour les intérêts visés à l'article L. 511-1 du code de l'environnement sont protégées contre les effets sismiques conformément aux dispositions définies par l'arrêté ministériel du 4 octobre 2010.

CHAPITRE 8.9 DISPOSITIONS APPLICABLES AUX ÉTABLISSEMENTS CLASSÉS SEVESO

ARTICLE 8.9.1. POLITIQUE DE PRÉVENTION DES ACCIDENTS MAJEURS

Les installations doivent être conçues, construites, exploitées et entretenues conformément à l'état de l'art, en vue de prévenir les accidents majeurs impliquant des substances ou des mélanges dangereux et de limiter leurs conséquences pour l'homme et pour l'environnement.

L'exploitant élabore un document écrit définissant sa politique de prévention des accidents majeurs. Ce document est maintenu à jour et tenu à la disposition de l'inspection des installations classées. Cette politique est conçue pour assurer un niveau élevé de protection de la santé publique et de l'environnement et est proportionnée aux risques d'accidents majeurs. Elle inclut les objectifs globaux et les principes d'action de l'exploitant, le rôle et l'organisation des responsables au sein de la direction, ainsi que l'engagement d'améliorer en permanence la maîtrise des dangers liés aux accidents majeurs.

Les moyens sont proportionnés aux risques d'accidents majeurs identifiés dans l'étude de dangers.

L'exploitant assure l'information du personnel de l'établissement sur la politique de prévention des accidents majeurs.

Tout au long de la vie de l'installation, l'exploitant veille à l'application de la politique de prévention des accidents majeurs et s'assure du maintien du niveau de maîtrise des risques.

La politique de prévention des accidents majeurs est réexaminée au moins tous les cinq ans et mise à jour si nécessaire.

Elle est par ailleurs réexaminée et mise à jour :

- avant la mise en service d'une nouvelle installation ;
- avant la mise en œuvre des changements notables ;

- à la suite d'un accident majeur.

Le document définissant la politique de prévention des accidents majeurs ainsi que les réexamens périodiques dont il fait l'objet sont soumis à l'avis du comité d'hygiène, de sécurité et des conditions de travail prévu à l'article L. 4611-1 du code du travail.

ARTICLE 8.9.2. SYSTÈME DE GESTION DE LA SÉCURITÉ

L'exploitant met en place et tient à jour un système de gestion de la sécurité applicable à toutes les installations susceptibles de générer des accidents majeurs.

Le système de gestion est proportionné aux risques, aux activités industrielles et à la complexité de l'organisation dans l'établissement et repose sur l'évaluation des risques. Il intègre la partie du système de gestion général incluant la structure organisationnelle, les responsabilités, les pratiques, les procédures, les procédés et les ressources qui permettent de déterminer et de mettre en œuvre la politique de prévention des accidents majeurs.

L'exploitant met en œuvre les procédures et actions prévues par le système de gestion de la sécurité.

Ce système de gestion de la sécurité est réexaminé et mis à jour :

- avant la mise en service d'une nouvelle installation ;
- lorsque l'exploitant porte à la connaissance du préfet un changement notable ;
- à la suite d'un accident majeur.

Le système de gestion de la sécurité est conforme aux dispositions mentionnées en annexe de l'arrêté ministériel du 26 mai 2014 relatif à la prévention des accidents majeurs et précise, par des dispositions spécifiques les situations ou aspects suivants de l'activité :

- Organisation, formation
- Identification et évaluation des risques liés aux accidents majeurs
- Maîtrise des procédés, maîtrise d'exploitation
- Conception et gestion des modifications
- Gestions des situations d'urgence
- Surveillance des performances
- Audits et revue de direction

ARTICLE 8.9.3. MISE EN ŒUVRE DU SYSTÈME DE GESTION DE LA SÉCURITÉ

L'exploitant met en œuvre les procédures et actions prévues par le système de gestion de la sécurité.

L'exploitant affecte des moyens appropriés au système de gestion de la sécurité. Il veille à son bon fonctionnement.

L'exploitant tient à la disposition de l'inspection des installations classées les différents documents du SGS. En particulier, les résultats de l'analyse documentée menée au titre de l'année « n-1 » seront transmis à l'inspection des installations classées pour le 31 mars de l'année « n ».

ARTICLE 8.9.4. RECENSEMENT DES SUBSTANCES, PRÉPARATIONS OU MÉLANGES DANGEREUX

L'exploitant procède au recensement régulier des substances ou mélanges dangereux susceptibles d'être présents dans ses installations et le tient à jour conformément aux dispositions de l'arrêté du 26 mai 2014.

Ce recensement est effectué au plus tard le 31 décembre de l'année de mise en service du site, puis tous les quatre ans, au 31 décembre.

Il est par ailleurs mis à jour :

- avant la mise en service d'une nouvelle installation ;
- avant la réalisation de changements notables ;
- en cas de demande de fonctionnement au bénéfice des droits acquis ;
- en cas de changement de classification de dangerosité d'une substance, d'un mélange ou d'un produit utilisés ou stockés dans l'établissement.

L'exploitant tient le préfet informé du résultat de ce recensement selon les modalités fixées par l'arrêté du 26 mai 2014.

ARTICLE 8.9.5. INFORMATION DES INSTALLATIONS AU VOISINAGE

L'exploitant tient les exploitants d'installations classées voisines ainsi que les exploitants d'installations nucléaires de base et d'ouvrages visés aux articles R.551-7 à R.551-11 du code de l'environnement et les gestionnaires d'établissement recevant du public informés des risques d'accidents majeurs identifiés dans l'étude de dangers dès lors que les conséquences de ces accidents majeurs sont susceptibles d'affecter les dites installations. Il leur communique par écrit les informations sur les mesures de sécurité et la conduite à tenir en cas d'accident majeur.

Ces informations sont envoyées à chaque mise à jour de l'étude de dangers suite à un changement notable et au moins une fois tous les 5 ans.

Il transmet copie de cette information au préfet.

ARTICLE 8.9.6. MESURES DE MAÎTRISE DES RISQUES (MMR)

L'exploitant définit les mesures de maîtrise des risques qui participent à la décote des phénomènes dangereux, en particulier ceux dont les effets, seuls ou engendrés par effet domino :

- sortent des limites du site ;
- auraient pu sortir des limites du site sans l'existence des dites mesures de maîtrise des risques ;
- pourraient concourir par effet domino à générer des phénomènes dangereux ayant des effets tels que définis aux points 1 et 2 décrits ci-dessus.

L'exploitant garantit ainsi le niveau de probabilité des phénomènes dangereux associés, tels que listés dans son étude de dangers complétée.

Les mesures de maîtrise des risques comprennent a minima celles figurant dans l'étude de dangers des installations précisée à l'article 1.8.1 et celles imposées par la réglementation nationale.

Pour chaque mesure de maîtrise des risques, l'exploitant dispose d'un dossier :

- décrivant succinctement la barrière, sa fonction, les éléments la composant, les actions et performances attendues ;
- permettant de déterminer qu'elle satisfait aux critères, d'efficacité, de cinétique, de testabilité et de maintenance définis à l'article 4 de l'arrêté ministériel du 29 septembre 2005 relatif à l'évaluation et à la prise en compte de la probabilité d'occurrence, de la cinétique, de l'intensité des effets et de la gravité des conséquences des accidents potentiels dans les études de dangers des installations classées soumises à autorisation ;
- précisant son niveau de confiance et le niveau de probabilité résiduel du ou des phénomènes dangereux avec la prise en compte de ces barrières ;
- comprenant l'enregistrement et l'archivage des opérations de maintenance, préventives ou correctives, et de contrôle ;
- comprenant le programme de tests périodiques ainsi que les résultats de ces tests.

L'exploitant doit pouvoir également justifier de l'indépendance de chaque MMR vis-à-vis des événements initiateurs considérés.

Pour un même scénario, l'exploitant justifie que les différentes MMR sont indépendantes entre elles et ne possèdent pas de mode commun de défaillance.

Les procédures de vérification de l'efficacité, de vérification de la cinétique de mise en œuvre, les tests et la maintenance de ces barrières ainsi que la conduite à tenir dans l'éventualité de leur indisponibilité, sont établies par écrit, intégrées au Système de Gestion de la Sécurité et respectées.

L'exploitant doit intervenir dans les meilleurs délais afin que l'indisponibilité d'une mesure de maîtrise des risques soit la plus réduite possible.

Les systèmes de détection, de protection, de sécurité et de conduite intéressant la sûreté et la sécurité des installations, font l'objet d'une surveillance et d'opérations d'entretien de façon à fournir des indications fiables, pour détecter les évolutions des paramètres importants à l'égard de ces préoccupations.

La liste des mesures de maîtrise des risques est annexée au présent arrêté en annexe 3 « informations sensibles – Non communicables au public – consultables selon des modalités adaptées et contrôlées ». Cette liste ainsi que les procédures susvisées sont révisées régulièrement au regard du retour d'expérience accumulé sur ces systèmes (étude du comportement et de la fiabilité de ces matériels dans le temps au regard des résultats d'essais périodiques et des actes de maintenance...) et à chaque incident ou événement les mettant en cause.

L'exploitant tient à jour cette liste et met à disposition de l'inspection des installations classées un dossier justifiant toute modification par rapport à la liste en annexe du présent arrêté.

Les dispositifs chargés de la gestion des sécurités sont secourus par une alimentation disposant d'une autonomie suffisante pour permettre un arrêt en toute sécurité des installations.

Les dépassements des points de consigne des différentes parties composant la MMR doivent déclencher des alarmes ainsi que les actions automatiques ou manuelles de protection ou de mise en sécurité appropriées aux risques encourus.

Les procédures participant pour tout ou partie à la mise en place des MMR sont régulièrement mises en œuvre ou testées et vérifiées.

Les paramètres de fonctionnement des MMR sont enregistrés et archivés. Leurs dérives sont détectées et corrigées.

Les MMR satisfont aux dispositions suivantes :

- leur conception est simple, d'efficacité et de fiabilité éprouvée ;
- leurs défaillances conduisent à un état sûr du système (sécurité positive) ;
- la fonction de sécurité du système reste disponible en cas de défaillance unique d'un des éléments assurant cette fonction ;
- les dispositifs sont conçus de manière à résister aux contraintes spécifiques liés aux produits manipulés, au mode d'exploitation et à l'environnement des systèmes ;
- les dispositifs et notamment les chaînes de transmission sont conçus pour permettre de s'assurer périodiquement de leur efficacité par test ;
- l'organisation mise en place par l'exploitant permet de s'assurer de la pérennité des principes précédents, elle met en œuvre un ensemble d'actions planifiées et systématiques, fondées sur des procédures écrites, mises à jour et donnant lieu à des enregistrements archivés.

Article 8.9.6.1. Gestion des anomalies et défaillances des mesures de maîtrise des risques

Les anomalies et les défaillances des mesures de maîtrise des risques sont enregistrées et gérées par l'exploitant, en lien avec le processus « SURVEILLANCE DES PERFORMANCES » du système de gestion de la sécurité.

Ces anomalies et défaillances doivent notamment :

- être signalées et enregistrées,
- être hiérarchisées et analysées
- et donner lieu dans les meilleurs délais à la définition et à la mise en place de parades techniques ou organisationnelles, dont l'application est suivie dans la durée

L'exploitant tient à la disposition de l'inspection des installations classées un registre dans lequel ces différentes étapes sont consignées.

Chaque année, l'exploitant réalise une analyse globale des anomalies et défaillances des mesures de maîtrise des risques.

L'analyse documentée réalisée dans le cadre du processus « AUDITS ET REVUE DE DIRECTION » du système de gestion de la sécurité comprendra :

- les enseignements généraux tirés de cette analyse et les orientations retenues ;
- la description des retours d'expérience tirés d'événements rares ou pédagogiques dont la connaissance ou le rappel est utile pour l'exercice d'activités comparables.

Article 8.9.6.2. Règles générales relatives aux mesures de maîtrise des risques instrumentées (MMRi)

8.9.6.2.1 Définitions

Une MMRi est une MMR constituée par une chaîne de traitement comprenant une prise d'information (capteur, détecteur...), un système de traitement (automate, calculateur, relais...) et une action (actionneur avec ou sans intervention humaine)

Une MMR est considérée comme MMRi si l'intervention humaine, lorsqu'elle existe, est limitée à une action déclenchée suite à une alarme elle-même déclenchée sans intervention humaine.

Une MMRi de sécurité (MMRiS) repose sur un système instrumenté de sécurité, c'est-à-dire un système combinant capteur(s), unité de traitement et actionneur(s) ayant pour objectif de remplir exclusivement des fonctions de sécurité.

Une MMRi de conduite (MMRiC) est une MMRi intégrée au système de conduite de l'installation.

8.9.6.2.2 Conception des MMRiS

Les éléments d'une MMRiS utilisés pour la conduite de l'installation doivent :

- ne pas être susceptibles de conduire à un événement initiateur à l'origine du scénario d'accident,
- assurer une action de sécurité prioritaire sur toutes leurs autres actions,
- ne pas être déjà pris en compte dans une MMRiC pour ce même scénario.

Pour toute MMRiS basée sur un automate dédié également à des fonctions de conduite, l'exploitant doit *a minima* justifier du respect des dispositions suivantes :

- l'automate est un APS (Automate Programmable de Sécurité) et ne gère que des opérations de conduite simples comme des actions binaires (ex : commandes de fermeture et d'ouverture de vannes par un opérateur lors d'une opération de dépotage, commande de marche/arrêt...);
- la défaillance (matériel ou logiciel) des fonctions de conduite n'a pas d'impact sur les fonctions de sécurité ;
- toute modification des consignes relatives à une fonction de conduite est gérée avec la même exigence qu'une modification des consignes relatives aux fonctions de sécurité.

Pour les MMRiS mises en service postérieurement au 2 octobre 2013, la chaîne de sécurité est conforme aux normes NF EN 61508 et NF EN 61511.

Le dossier de la MMRiS, mentionné à l'article 8.9.6, comporte tous les éléments justifiant le niveau de confiance retenu, en particulier lorsque celui-ci est supérieur à 1.

8.9.6.2.3 Conception des MMRiC

Les MMRiC doivent vérifier les conditions minimales suivantes :

- les éléments de la chaîne ne sont pas susceptibles de conduire à un événement initiateur à l'origine du scénario d'accident ;
- l'action de sécurité assurée par les éléments de la chaîne est prioritaire sur toutes leurs autres actions ;
- les modifications des paramètres (les seuils d'alarme, par exemple) sont gérées au travers de procédures ou du système de gestion de la sécurité de l'établissement, quand il existe ;
- l'exploitant a mis en place une maintenance préventive au titre de la fonction de sécurité remplie ;
- le système de conduite est conçu, exploité et maintenu dans des conditions standards et selon de bonnes pratiques (standards ou référentiels, architecture éprouvée, concept éprouvé, procédures d'exploitation et de maintenance, détection des principales défaillances telles que défaut capteur ou perte d'alimentation actionneur...).

8.9.6.2.4 Prise en compte de l'action humaine

S'agissant d'actions humaines intégrées à des MMRi, l'exploitant s'assure :

- que les alarmes associées aux MMRi sont facilement identifiables par l'opérateur sur le poste de conduite ;

- que les actions associées à ces alarmes sont clairement définies (notamment dans des procédures) ;
- de la disponibilité de l'opérateur (présence permanente et temps d'action « compatible » avec le temps de réponse de la MMRi, nombre limité de procédures d'urgence attribuées à un même opérateur) ;
- de la formation des opérateurs, notamment dans le cadre des actions susceptibles de conduire à des conséquences potentielles sur la sécurité de l'installation.

8.9.6.2.5 Indépendance des MMRi

Les MMRIC et MMRIS intervenant sur un même scénario :

- sont composées d'éléments distincts (y compris les interfaces homme/machine, les accessoires -parafoudre, module d'isolement galvanique, module de conversion...-, les éléments de transmission du signal de type câblage -à l'exception des dispositifs à sécurité positive entraînant la mise en repli de l'installation en cas de perte de l'alimentation ou du signal porté par le câble). En particulier, les automates associés à chacune des MMRIC sont distincts ;
- font appel à des opérateurs différents.

Tout automate programmable de sécurité (APS) commun à plusieurs MMRIS valorisées sur un même scénario d'accident doit comporter des caractéristiques permettant de s'assurer :

- que la défaillance d'un élément de la boucle de traitement d'une MMRIS (carte d'acquisition, module de traitement, carte de sortie, transmission, alimentation...) ne remet pas en cause le fonctionnement des autres MMRIS (APS disposant d'une carte d'acquisition et d'une carte de sortie spécifiques à chaque MMRIS et module de traitement redondant) ;
- que les défaillances d'un élément de la boucle de traitement d'une MMRIS (carte d'acquisition, module de traitement, carte de sortie, transmission, alimentation...) sont détectées ou conduisent automatiquement à une mise en repli (position de sécurité) et que les réparations peuvent être réalisées dans un délai défini sans remettre en cause la fonction de sécurité assurée par les autres MMRIS (soit parce que les réparations peuvent être réalisées sans remettre en cause le fonctionnement des autres MMRIS soit parce que le potentiel de danger est supprimé) ;
- que la programmation de chaque fonction assurée par les MMRIS est rendue distincte (programme séparé, page de configuration séparée...) ;
- que sur défaut général de l'automate (pertes d'alimentations électriques, ruptures de câbles...), la mise en repli (position de sécurité) est assurée (sécurité positive / fail safe) ;
- que la somme des NC retenus pour ces MMRIS est inférieure ou égale au NC de l'automate ;
- qu'il existe un facteur minimum de 10 entre le produit des probabilités de défaillance des MMRIS et la probabilité de défaillance dangereuse de l'APS commun.

Article 8.9.6.3. Attestation de conformité des MMR

Avant la mise en service de l'installation, l'exploitant transmet au préfet une attestation de conformité des mesures de maîtrise des risques mises en place aux exigences de l'article 8.6.4 et de la note de doctrine sur les Mesures de Maîtrise des Risques Instrumentées du 2 octobre 2013, le cas échéant avec l'appui d'un bureau de contrôle ou d'une société de vérification compétente.

Dans la mesure où un écart serait constaté avec le niveau de SIL requis par l'étude de dangers, l'exploitant doit en informer l'inspection des installations classées. L'exploitant doit alors revoir le dimensionnement des équipements afin que les niveaux de SIL requis dans l'étude de dangers puissent être atteints.

La suite des prescriptions de cet article potentiellement sensibles du point de vue de la sûreté sont reportées en annexe 1 libellée « informations sensibles – Non communicables au public – consultables selon des modalités adaptées et contrôlées ».

ARTICLE 8.9.7. GESTION DU RISQUE NUCLÉAIRE

Les prescriptions de cet article potentiellement sensibles du point de vue de la sûreté sont reportées en annexe 4 libellée « informations très sensibles – Non communicables au public – Non consultables ».

ARTICLE 8.9.8. PLAN D'OPÉRATION INTERNE

L'exploitant élabore un Plan d'Opération Interne (P.O.I.) en vue de :

- contenir et maîtriser les incidents de façon à en minimiser les effets et à limiter les dommages causés à la santé publique, à l'environnement et aux biens ;
- mettre en œuvre les mesures nécessaires pour protéger la santé publique et l'environnement contre les effets d'accidents majeurs.

Le P.O.I définit les mesures d'organisation, les méthodes d'intervention et les moyens nécessaires que l'exploitant met en œuvre pour protéger le personnel, les populations, la santé publique, les biens et l'environnement contre les effets des accidents majeurs.

Il est rédigé sur la base des risques et moyens d'intervention nécessaires analysés dans l'étude de dangers.

Il est réexaminé et mis à jour au moins une fois tous les 3 ans ainsi qu'à chaque changement notable porté à la connaissance du préfet par l'exploitant, avant la mise en service d'une nouvelle installation, à chaque révision de l'étude de dangers, à chaque modification de l'organisation, à la suite des mutations de personnels susceptibles d'intervenir dans le cadre de l'application de ce plan.

En cas d'accident, l'exploitant met en œuvre le P.O.I., jusqu'au déclenchement éventuel d'un plan de secours externe par le Préfet. Il met en œuvre les moyens en personnels et matériels susceptibles de permettre le déclenchement sans retard du P.O.I. Il prend en outre à l'extérieur de son établissement les mesures urgentes de protection des populations et de l'environnement prévues au P.O.I et, s'il existe, au Plan Particulier d'Intervention (P.P.I).

Le P.O.I est cohérent avec la nature et les enveloppes des différents phénomènes de dangers envisagés dans l'étude de dangers. Un exemplaire du P.O.I. doit être disponible en permanence sur l'emplacement prévu pour y installer le poste de commandement.

Il est diffusé pour information, à chaque mise à jour :

- en double exemplaire à l'inspection des installations classées (DREAL : unité départementale et service Risques) au format papier. Une version électronique et opérationnelle du P.O.I est envoyée conjointement à la version papier à l'inspection des installations classées ;
- au SDIS qui précisera le nombre d'exemplaires à transmettre en fonction des nécessités opérationnelles,
- à la Préfecture.

À chaque nouvelle version du P.O.I, le personnel travaillant dans l'établissement, y compris le personnel sous-traitant est consulté dans le cadre du CHSCT, s'il existe. L'avis du CHSCT est joint à l'envoi du P.O.I à la DREAL.

L'exploitant doit élaborer et mettre en œuvre une procédure écrite, et mettre en place les moyens humains et matériels pour garantir :

- la recherche systématique d'améliorations des dispositions du P.O.I. ; cela inclut notamment :
 - l'organisation de tests périodiques du dispositif et/ou des moyens d'intervention,
 - la formation du personnel intervenant,
 - l'analyse des enseignements à tirer de ces exercices et formations,
- la prise en compte des résultats de l'actualisation de l'étude de dangers (révision ou suite à une modification notable dans l'établissement ou dans le voisinage),
- la revue périodique et systématique de la validité du contenu du P.O.I., qui peut être coordonnée avec les actions citées ci-dessus,
- la mise à jour systématique du P.O.I. en fonction de l'usure de son contenu ou des améliorations décidées.

Cette procédure est intégrée au processus « GESTION DES SITUATIONS D'URGENCE » du système de gestion de la sécurité.

Des exercices réguliers sont réalisés pour tester le P.O.I. Ces exercices incluent les installations classées voisines susceptibles d'être impactées par un accident majeur.

Leur fréquence est a minima annuelle. L'inspection des installations classées et le service départemental d'incendie et de secours sont informés à l'avance de la date retenue pour chaque exercice.

Le compte rendu accompagné si nécessaire d'un plan d'actions est tenu à disposition de l'inspection des installations classées.

Le P.O.I de l'exploitant est mis à jour avant le démarrage des nouvelles installations.

Un premier exercice POI est réalisé avant le démarrage des installations.

ARTICLE 8.9.9. MESURES DES CONDITIONS MÉTÉOROLOGIQUES

L'établissement dispose des matériels nécessaires pour la mesure de la vitesse, de la direction du vent et de la température. Leurs informations sont reportées dans un lieu protégé, qui permet de disposer des informations en salle de crise. Les capteurs météorologiques peuvent être communs à plusieurs installations.

Des manches à air éclairées sont implantées sur le site. Elles doivent être implantées de manière à ce que, à partir de n'importe quel point du site, il soit possible d'en voir une.

ARTICLE 8.9.10. MOYENS D'ALERTE / PLAN PARTICULIER D'INTERVENTION

Le site dispose d'une ou plusieurs sirènes fixes permettant d'alerter le voisinage en cas d'accident majeur. Chaque sirène doit pouvoir être déclenchée à partir d'un ou plusieurs endroits de l'usine bien protégé.

La portée de la ou des sirènes doit permettre d'alerter efficacement les populations concernées dans les zones définies dans le Plan Particulier d'Intervention (P.P.I.).

Le signal émis doit être conforme aux caractéristiques techniques définies par l'arrêté ministériel du 23/03/2007 relatif aux caractéristiques techniques du signal national d'alerte.

Une sirène peut être commune aux différentes usines d'un complexe industriel dans la mesure où toutes les dispositions sont prises pour respecter les articles ci-dessus et que chaque exploitant puisse utiliser de façon fiable la sirène en cas de besoin.

Toutes dispositions sont prises pour maintenir les équipements des sirènes en bon état d'entretien et de fonctionnement. Dans tous les cas, les sirènes sont secourues.

Des essais sont effectués périodiquement pour tester le bon fonctionnement et la portée des sirènes conformément à l'article 12 du décret n° 2005-1269 du 12/10/05 relatif au code d'alerte national.

En cas d'accident ou d'incident, l'exploitant doit prendre toutes les mesures qu'il juge utiles afin d'en limiter les effets. Il doit veiller à l'application du P.O.I.. Il est responsable de l'information des services administratifs et des services de secours concernés.

ARTICLE 8.9.11. INFORMATION DES POPULATIONS

L'exploitant doit assurer l'information des populations sur les risques encourus, les mesures de sécurité et la conduite à tenir en cas d'accident majeur. À cette fin, l'exploitant doit notamment préparer des brochures comportant les éléments suivants et destinées aux populations demeurant dans la zone du P.P.I., et les éditer à ses frais. Il fournit préalablement au Préfet les éléments nécessaires à l'information préalable des populations concernées à savoir :

- le nom de l'exploitant et l'adresse du site ;
- l'identification, par sa fonction, ses coordonnées géographiques, téléphonique et électronique, de l'autorité fournissant les informations ;
- l'indication de la réglementation et des dispositions auxquelles est soumise l'installation ;
- l'indication de la remise à l'inspection des installations classées d'une étude de dangers ;
- la présentation en termes simples de l'activité exercée sur le site ainsi que les notions de base sur les phénomènes physiques et chimiques associés ;
- les dénominations communes ou, dans le cas de rubriques générales, les dénominations génériques ou catégories générales de danger des substances et préparations intervenant sur le site et qui pourraient être libérées en cas d'accident majeur, avec indication de leurs principales caractéristiques dangereuses ;
- les informations générales sur la nature des risques et les différents cas d'urgence pris en compte, y compris leurs effets potentiels sur les personnes et l'environnement ;
- les informations adéquates sur la manière dont la population concernée sera avertie et tenue au courant en cas d'accident ;
- les informations adéquates sur les mesures que la population concernée doit prendre et le comportement qu'elle doit adopter en cas d'accident ;

- la confirmation que l'exploitant est tenu de prendre des mesures appropriées sur le site, y compris de prendre contact avec les services d'urgence, afin de faire face aux accidents et d'en limiter à leur minimum les effets avec indication des principes généraux de prévention mis en œuvre sur le site ;
- les dispositions des plans d'urgence interne et externe prévues pour faire face à tout effet d'un accident avec la recommandation aux personnes concernées de faire preuve de coopération au moment de l'accident dans le cadre de toute instruction ou requête formulée par les autorités (maire ou préfet), leur représentant ou les personnes agissant sous leur contrôle ;
- des précisions relatives aux modalités d'obtention de toutes informations complémentaires, sous réserve des dispositions relatives à la confidentialité définies par la législation, et notamment l'article 6 de la loi n° 78-753 du 17 juillet 1978, et sous réserve des dispositions relatives aux plans d'urgence prévues par les arrêtés du ministre de l'intérieur des 30 octobre 1980 et 16 janvier 1990 concernant la communication au public des documents administratifs émanant des préfetures et sous-préfetures.

L'information définie aux points ci-dessus est diffusée tous les cinq ans et sans attendre cette échéance lors de la modification apportée aux installations, à leur mode d'utilisation ou à leur voisinage de nature à entraîner un changement notable des risques ainsi que lors de la révision du P.P.I..

À ce titre, la prochaine diffusion de la plaquette d'information doit être réalisée au plus tard 1 an après signature de l'arrêté prescrivant le P.P.I..

TITRE 9 – CONDITIONS PARTICULIÈRES APPLICABLES A CERTAINES INSTALLATIONS DE L'ÉTABLISSEMENT

Les prescriptions de ce titre, potentiellement sensibles du point vue de la sûreté, sont reportées en annexe 3 libellée « informations sensibles – Non communicables au public – consultables selon des modalités adaptées et contrôlées ».

CHAPITRE 9.1 DISPOSITIONS APPLICABLES AUX RÉCEPTIONS ET EXPÉDITIONS

ARTICLE 9.1.1.

ARTICLE 9.1.2.

ARTICLE 9.1.3.

CHAPITRE 9.2 DISPOSITIONS APPLICABLES AUX STOCKAGES

ARTICLE 9.2.1.

ARTICLE 9.2.2.

ARTICLE 9.2.3.

ARTICLE 9.2.4.

ARTICLE 9.2.5.

CHAPITRE 9.3

ARTICLE 9.3.1.

CHAPITRE 9.4

TITRE 10 - SURVEILLANCE DES ÉMISSIONS ET DE LEURS EFFETS

CHAPITRE 10.1 PROGRAMME D'AUTO SURVEILLANCE

ARTICLE 10.1.1. PRINCIPE ET OBJECTIFS DU PROGRAMME D'AUTO SURVEILLANCE

Afin de maîtriser les émissions de ses installations et de suivre leurs effets sur l'environnement, l'exploitant définit et met en œuvre sous sa responsabilité un programme de surveillance de ses émissions et de leurs effets dit programme d'auto surveillance. L'exploitant adapte et actualise la nature et la fréquence de cette surveillance pour tenir compte des évolutions de ses installations, de leurs performances par rapport aux obligations réglementaires, et de leurs effets sur l'environnement. L'exploitant décrit dans un document tenu à la disposition de l'inspection des installations classées les modalités de mesures et de mise en œuvre de son programme de surveillance, y compris les modalités de transmission à l'inspection des installations classées.

Les articles suivants définissent le contenu minimum de ce programme en terme de nature de mesure, de paramètres et de fréquence pour les différentes émissions et pour la surveillance des effets sur l'environnement, ainsi que de fréquence de transmission des données d'auto surveillance.

ARTICLE 10.1.2. MESURES COMPARATIVES

Outre les mesures auxquelles il procède sous sa responsabilité, afin de s'assurer du bon fonctionnement des dispositifs de mesure et des matériels d'analyse ainsi que de la représentativité des valeurs mesurées (absence de dérive), l'exploitant fait procéder à des mesures comparatives, selon des procédures normalisées lorsqu'elles existent, par un organisme extérieur différent de l'entité qui réalise habituellement les opérations de mesure du programme d'auto surveillance. Celui-ci doit être accrédité ou agréé par le ministère chargé de l'inspection des installations classées pour les paramètres considérés.

Ces mesures sont réalisées sans préjudice des mesures de contrôle réalisées par l'inspection des installations classées en application des dispositions des articles L. 514-5 et L. 514-8 du code de l'environnement. Conformément à ces articles, l'inspection des installations classées peut, à tout moment, réaliser ou faire réaliser des prélèvements d'effluents liquides ou gazeux, de déchets ou de sol et des mesures de niveaux sonores. Les frais de prélèvement et d'analyse sont à la charge de l'exploitant. Les contrôles inopinés exécutés à la demande de l'inspection des installations classées peuvent, avec l'accord de cette dernière, se substituer aux mesures comparatives.

CHAPITRE 10.2 MODALITÉS D'EXERCICE ET CONTENU DE L'AUTO SURVEILLANCE

ARTICLE 10.2.1. AUTO SURVEILLANCE DES ÉMISSIONS ATMOSPHÉRIQUES CANALISÉES OU DIFFUSES

Les mesures portent sur les rejets suivants :

Paramètre	Conduit n°1	Conduit n°2	Conduit n°3	Conduit n°4	Conduit n°5	Conduit n°6
Fréquence de l'autosurveillance						
Poussières totales	Semestrielle	Semestrielle	Semestrielle	Semestrielle	/	/
NOx en éq NO ₂	/	Semestriel	/	Semestriel	/	/
COVNM en éq C	En continu ¹	En continu ¹	En continu ¹	En continu ¹	/	/
CO		En continu ¹		En continu ¹	/	/
Acide acrylique	Annuel (Semestrielle durant les deux premières années d'exploitation)	Annuel (Semestrielle durant les deux premières années d'exploitation)	Annuel (Semestrielle durant les deux premières années d'exploitation)	Annuel (Semestrielle durant les deux premières années d'exploitation)	/	Annuel (Semestrielle durant les deux premières années d'exploitation)

1 La fréquence de ce paramètre peut être semestrielle si l'exploitant est en capacité de démontrer un flux inférieur au seuil de l'article 59 de l'arrêté ministériel du 2/2/1998.

Acrylonitrile	Annuel (Semestrielle durant les deux premières années d'exploitation)	Annuel (Semestrielle durant les deux premières années d'exploitation)	Annuel (Semestrielle durant les deux premières années d'exploitation)	Annuel (Semestrielle durant les deux premières années d'exploitation)	Annuel (Semestrielle durant les deux premières années d'exploitation)	/
Acrylamide	Annuel (Semestrielle durant les deux premières années d'exploitation)	Annuel (Semestrielle durant les deux premières années d'exploitation)	Annuel (Semestrielle durant les deux premières années d'exploitation)	Annuel (Semestrielle durant les deux premières années d'exploitation)	Annuel (Semestrielle durant les deux premières années d'exploitation)	/
Acide cyanhydrique (HCN)	/	En continu	/	En continu	/	/

Les mesures sont effectuées selon les normes en vigueur (Cf. annexe 1 de l'arrêté ministériel modifié du 2 février 1998)


Article 10.2.1.1. Auto surveillance des émissions par bilan

La quantification des émissions diffuses de COV prévue à l'article 3.2.5.2 est annuelle.

Article 10.2.1.2. Mesure de l'impact des rejets atmosphériques sur l'environnement

L'exploitant met en place un programme de surveillance de l'impact de l'installation sur l'environnement selon les modalités suivantes :

Compartiment	Paramètres	Fréquence	Commentaires
Air ambiant au niveau des points P1 et P2 (cf localisation ci après)	Fractions en suspension et retombées pour les polluants émis suivants :		
	- hydrocarbures C15-C20	2 fois par an	
	- acide cyanhydrique	2 fois par an	Limite de quantification $\leq 8 \mu\text{g}/\text{m}^3$
	- acide acrylique	2 fois par an	Limite de quantification $\leq 1 \mu\text{g}/\text{m}^3$



La vitesse et la direction du vent sont mesurées et enregistrées en continu sur le site de l'établissement ou dans son environnement proche.

L'exploitant produit un rapport relatif à cette surveillance comportant notamment une interprétation des résultats (par rapport aux conditions météorologiques, aux résultats des mesures antérieures, etc.).

Article 10.2.1.3. Mesure « comparatives »

Les mesures comparatives mentionnées à l'article 10.1.2 sont réalisées a minima 1 fois par an.

ARTICLE 10.2.2. RELEVÉ DES PRÉLÈVEMENTS D'EAU

Les installations de prélèvement d'eaux de toutes origines, comme définies à l'article 4.2, sont munies d'un dispositif de mesure totalisateur. Ce dispositif est relevé journalièrement si le débit prélevé est susceptible de dépasser 100 m³/j, hebdomadairement si ce débit est inférieur. Ces résultats sont portés sur un registre éventuellement informatisé consultable par l'inspection.

ARTICLE 10.2.3. FRÉQUENCES, ET MODALITÉS DE L'AUTO SURVEILLANCE DE LA QUALITÉ DES REJETS AQUEUX

Les dispositions minimum d'autosurveillance prévues à l'annexes 4 sont mises en œuvre.
Les mesures comparatives mentionnées à l'article 10.1.2 sont réalisées selon le tableau de l'annexe 4 (colonne « nombre de recalage »).

ARTICLE 10.2.4. SURVEILLANCE DES EFFETS SUR LES EAUX SOUTERRAINES

L'exploitant réalise une surveillance des eaux souterraines selon les modalités définies dans les articles ci-après.

Article 10.2.4.1. Implantation des ouvrages de contrôle des eaux souterraines

Lors de la réalisation d'un ouvrage de contrôle des eaux souterraines, toutes dispositions sont prises pour éviter de mettre en communication des nappes d'eau distinctes, et pour prévenir toute introduction de pollution de surface, notamment par un aménagement approprié vis-à-vis des installations de stockage ou d'utilisation de substances dangereuses. Pour cela, la réalisation, l'entretien et la cessation d'utilisation des forages se font conformément à la norme en vigueur (NF X 10-999 ou équivalente).

L'exploitant surveille et entretient par la suite les forages, de manière à garantir l'efficacité de l'ouvrage, ainsi que la protection de la ressource en eau vis-à-vis de tout risque d'introduction de pollution par l'intermédiaire des ouvrages. Tout déplacement de forage est porté à la connaissance de l'inspection des installations classées.

En cas de cessation d'utilisation d'un forage, l'exploitant informe le Préfet et prend les mesures appropriées pour l'obturation ou le comblement de cet ouvrage afin d'éviter la pollution des nappes d'eaux souterraines.

L'exploitant fait inscrire le (ou les) nouvel(eaux) ouvrage(s) de surveillance à la Banque du Sous-Sol, auprès du Service Géologique Régional du BRGM. Il recevra en retour les codes BSS des ouvrages, identifiants uniques de ceux-ci.

Les têtes de chaque ouvrage de surveillance sont nivelées en m NGF de manière à pouvoir tracer la carte piézométrique des eaux souterraines du site à chaque campagne. Les localisations de prise de mesures pour les nivellements sont clairement signalisées sur l'ouvrage. Les coupes techniques des ouvrages et le profil géologique associé sont conservés.

Article 10.2.4.2. Réseau et programme de surveillance

Le réseau de surveillance se compose des ouvrages suivants :

Statut	Identif. interne	Localisation par rapport au site (amont ou aval)	Aquifère capté	Profondeur de l'ouvrage
Ouvrages existants	PZC	Aval	Nappe de sables flamandais (aquifère superficiel)	12 m
	PZ2	Amont		12 m
	PZ3	Aval		12 m
Ouvrages à implanter	PZ1'	Aval		12 m
	PZA'	Aval		12 m
	PZB'	Aval		12 m

La localisation des ouvrages est précisée sur le plan joint en annexe 5 du dossier de demande d'autorisation environnementale (document 8). Le plan est actualisé à chaque création de nouveaux ouvrages de surveillance et transmis à l'inspection des installations classées.

Les prélèvements, l'échantillonnage et le conditionnement des échantillons d'eau doivent être effectués conformément aux méthodes normalisées en vigueur. Les seuils de détection retenus pour les analyses doivent permettre de comparer les résultats aux valeurs de référence en vigueur (normes de potabilité, valeurs-seuil de qualité fixées par le SDAGE,...).

L'exploitant propose au préfet, dans un délai de 6 mois à compter de la signature du présent arrêté, un programme de surveillance des eaux souterraines, établi conformément à la prestation « Conception de programmes d'investigation ou de surveillance » (CPIS) de la norme NF X 31-620 partie 2.

Ce programme est mis en place dans un délai de 3 mois à compter de la réception de l'avis favorable du Préfet.

La création d'ouvrages de surveillance des eaux souterraines respecte les prescriptions définies dans l'article 10.2.4.1 du présent arrêté.

ARTICLE 10.2.5. SURVEILLANCE DE LA QUALITÉ DE L'EAU DURANT LES TRAVAUX

Durant les travaux et dans les six mois suivant la fin des travaux l'exploitant procède à une mesure des paramètres suivants :

- pH,
- DCO,
- DBO5,
- MES,

dans les eaux du bassin maritime, les eaux de baignades et les eaux conchylicoles. Les mesures sont réalisées tous les six mois a minima. Les résultats sont tenus à la disposition de l'inspection des installations classées.

ARTICLE 10.2.6. SUIVI DES DÉCHETS

L'exploitant tient à jour le registre des déchets prévu par l'arrêté du 29 février 2012 fixant le contenu des registres mentionnés aux articles R. 541-43 et R. 541-46 du code de l'environnement

Le registre peut être contenu dans un document papier ou informatique. Il est conservé pendant au moins trois ans et tenu à la disposition des autorités compétentes.

Article 10.2.6.1. Déclaration

L'exploitant déclare chaque année au ministre en charge des installations classées les déchets dangereux et non dangereux conformément à l'arrêté du 31 janvier 2008 modifié relatif au registre et à la déclaration annuelle des émissions polluantes et des déchets

ARTICLE 10.2.7. AUTO SURVEILLANCE DES NIVEAUX SONORES

Une mesure du niveau de bruit et de l'émergence est effectuée un an au maximum après la mise en service de l'installation puis tous les 3 ans. Les mesures sont effectuées selon la méthode définie en annexe de l'arrêté du 23 janvier 1997. Ces mesures sont effectuées par un organisme qualifié dans des conditions représentatives du fonctionnement de l'installation sur une durée d'une demi-heure au moins.

Une mesure des émissions sonores est effectuée aux frais de l'exploitant par un organisme qualifié, notamment à la demande du préfet, si l'installation fait l'objet de plaintes ou en cas de modification de l'installation susceptible d'impacter le niveau de bruit généré dans les zones à émergence réglementée.

CHAPITRE 10.3 SUIVI, INTERPRÉTATION ET DIFFUSION DES RÉSULTATS

ARTICLE 10.3.1. ANALYSE ET TRANSMISSION DES RÉSULTATS DE L'AUTO SURVEILLANCE

L'exploitant suit les résultats des mesures qu'il réalise notamment celles de son programme d'auto surveillance, les analyse et les interprète. Il prend le cas échéant les actions correctives appropriées lorsque des résultats font présager des risques ou inconvénients pour l'environnement ou d'écart par rapport au respect des valeurs réglementaires relatives aux émissions de ses installations ou de leurs effets sur l'environnement.

Si les résultats mettent en évidence une pollution des eaux souterraines, l'exploitant doit prendre les dispositions nécessaires pour rechercher l'origine de la pollution et, si elle provient de ses installations, en supprimer les causes. Dans ce cas, il doit en tant que de besoin entreprendre les études et travaux nécessaire pour réduire la pollution de la nappe. Il informe le préfet et l'inspection des installations classées du résultat de ses investigations et, le cas échéant, des mesures prises ou envisagées.

Sans préjudice des dispositions de l'article R. 512-69 du code de l'environnement et conformément au chapitre 10.2 l'exploitant établit avant la fin de chaque mois calendaire un rapport de synthèse relatif aux résultats des mesures et analyses du mois précédent. Ce rapport, traite au minimum de l'interprétation des résultats de la période considérée (en particulier cause et ampleur des écarts), des mesures comparatives mentionnées au 10.1, des modifications éventuelles du programme d'auto surveillance et des actions correctives mises en œuvre ou prévues (sur l'outil de production, de traitement des effluents, la maintenance...) ainsi que de leur efficacité.

Il est tenu à la disposition permanente de l'inspection des installations classées pendant une durée de 10 ans.

Le rapport de synthèse est adressé avant la fin de chaque période (1 mois, 2 mois, 3 mois...) à l'inspection des installations classées.

Les résultats de l'auto surveillance des prélèvements et des émissions, sauf impossibilité technique, sont transmis par l'exploitant par le biais du site Internet appelé GIDAF (Gestion Informatisée des Données d'Auto surveillance Fréquentes)

ARTICLE 10.3.2. ANALYSE ET TRANSMISSION DES RÉSULTATS DES MESURES DE NIVEAUX SONORES

Les résultats des mesures réalisées en application de l'article 10.2.7 sont transmis au préfet dans le mois qui suit leur réception avec les commentaires et propositions éventuelles d'amélioration.

CHAPITRE 10.4 BILANS PÉRIODIQUES

ARTICLE 10.4.1. BILAN ENVIRONNEMENT ANNUEL (GEREP)

L'exploitant adresse au Préfet, au plus tard le 31 mars de chaque année, un bilan annuel portant sur l'année précédente :

- des utilisations d'eau ; le bilan fait apparaître éventuellement les économies réalisées.
- de la masse annuelle des émissions de polluants, suivant un format fixé par le ministre chargé des installations classées. La masse émise est la masse du polluant considéré émise sur l'ensemble du site de manière chronique ou accidentelle, canalisée ou diffuse dans l'air, l'eau, et les sols, quel qu'en soit le cheminement, ainsi que dans les déchets éliminés à l'extérieur de l'établissement. Ce bilan concerne au minimum, d'après les éléments portés à la connaissance de l'inspection des installations classées, les substances visées par l'arrêté ministériel modifié du 31 janvier 2008 relatif au registre et à la déclaration annuelle des émissions et des transferts de polluants et des déchets.

L'exploitant transmet dans le même délai par voie électronique à l'inspection des installations classées une copie de cette déclaration suivant un format fixé par le ministre chargé de l'inspection des installations classées.

ARTICLE 10.4.2. RAPPORT ANNUEL

Une fois par an, l'exploitant adresse à l'inspection des installations classées un rapport d'activité comportant une synthèse des informations prévues dans le présent arrêté (notamment ceux récapitulés au chapitre 2.7) ainsi que, plus généralement, tout élément d'information pertinent sur l'exploitation des installations dans l'année écoulée.

Le rapport de l'exploitant est également adressé à la commission de suivi des sites.

TITRE 11 – ETABLISSEMENT SOUMIS AU SYSTEME D'ÉCHANGES DE QUOTAS DE GAZ A EFFET DE SERRE

ARTICLE 11.1.1. AUTORISATION D'ÉMETTRE DES GAZ À EFFET DE SERRE

La présente installation est soumise au système d'échange de quotas de gaz à effet de serre car elle exerce les activités suivantes, listées au tableau de l'article R229-5 du code de l'environnement :

Activité	Seuil	puissance/capacité	Gaz à effet de serre concerné
Combustion de combustible	20 MW	57 MW	CO ₂

Cette autorisation d'exploiter vaut autorisation d'émettre des gaz à effet de serre prévue à l'article L.229-6 du code de l'environnement au titre de la Directive 2003/87/CE.

Dans les vingt jours ouvrables suivant la date de publication de l'arrêté préfectoral d'autorisation, l'exploitant fournit les informations nécessaires à l'administrateur national du registre pour l'ouverture d'un compte de dépôt d'exploitant dans le registre de l'Union.

L'exploitant informe le préfet de tout changement prévu en ce qui concerne la nature, le fonctionnement de l'installation, ou toute extension ou réduction importante de sa capacité, susceptibles de nécessiter une actualisation de l'autorisation d'émettre des gaz à effet de serre ainsi que de la date prévisible à laquelle auront lieu les changements.

ARTICLE 11.1.2. SURVEILLANCE DES ÉMISSIONS DE GAZ À EFFET DE SERRE

L'exploitant surveille ses émissions de gaz à effet de serre sur la base d'un plan de surveillance conforme au règlement n° 601/2012 du 21 juin 2012 relatif à la surveillance et à la déclaration des émissions de gaz à effet de serre au titre de la directive 2003/87/CE du Parlement européen et du Conseil. Le plan de surveillance est transmis au préfet pour approbation avant la mise en service de l'installation.

Dès le début de l'exploitation, l'exploitant doit surveiller ses émissions conformément au plan de surveillance approuvé par le préfet avant le début de l'exploitation.

Le Préfet peut demander à l'exploitant de modifier sa méthode de surveillance si les méthodes de surveillance ne sont plus conformes au règlement 601/2012 relatif à la surveillance et à la déclaration des émissions de gaz à effet de serre.

L'exploitant vérifie régulièrement que le plan de surveillance est adapté à la nature et au fonctionnement de l'installation. Il modifie le plan de surveillance dans les cas mentionnés à l'article 14 du règlement 601/2012 relatif à la surveillance et à la déclaration des émissions de gaz à effet de serre, s'il est possible d'améliorer la méthode de surveillance employée.

Les modifications du plan de surveillance subordonnées à l'acceptation par le Préfet sont mentionnées à l'article 15 du règlement 601/2012. L'exploitant notifie ces modifications importantes au Préfet pour approbation dans les meilleurs délais.

La modification est subordonnée à l'acceptation par le Préfet si elle concerne les éléments suivants :

- a) Les changements de catégorie de l'installation ;
- b) Les changements concernant le statut de l'installation en tant qu'installation à faible niveau d'émission ;
- c) Les changements concernant les sources d'émission ;
- d) Le passage, pour la détermination des émissions, d'une méthode fondée sur le calcul à une méthode fondée sur la mesure, et inversement ;
- e) Un changement de niveau de méthode ;
- f) L'introduction de nouveaux flux ;
- g) Un changement dans la catégorisation des flux d'émission, c'est-à-dire entre flux majeurs, mineurs ou de minimis ;

- h) Une modification de la valeur par défaut d'un facteur de calcul, si cette valeur doit être consignée dans le plan de surveillance ;
- i) La mise en place de nouvelles procédures pour l'échantillonnage, l'analyse ou l'étalonnage, lorsque la modification de ces procédures a une incidence directe sur la précision des données d'émission ;
- j) L'application ou l'adaptation d'une méthode de quantification des émissions résultant de fuites au niveau des sites de stockage.

Lorsque le rapport de vérification, établi par l'organisme vérificateur de la déclaration d'émissions, fait état de remarques, l'exploitant transmet un rapport relatif aux améliorations apportées à la méthode de surveillance au Préfet avant le 30 juin, dans les conditions prévues à l'article 69 du Règlement Européen 601/2012.

Sans remarque particulière de l'organisme vérificateur, ce rapport d'amélioration est transmis à l'initiative de l'exploitant, à une fréquence définie par ledit article 69 en fonction de la catégorie de l'installation (A, B ou C).

ARTICLE 11.1.3. DÉCLARATION DES ÉMISSIONS AU TITRE DU SYSTÈME D'ÉCHANGES DE QUOTAS D'ÉMISSIONS DE GAZ À EFFET DE SERRE

Conformément à l'article R229-20 du code l'environnement, l'exploitant adresse au plus tard le 28 février de chaque année, la déclaration des émissions de gaz à effet de serre de l'année précédente, vérifiée par un organisme accrédité à cet effet. La déclaration des émissions est vérifiée conformément au règlement 600/2012 concernant la vérification des déclarations d'émissions de gaz à effet de serre et des déclarations relatives aux tonnes-kilomètres et l'accréditation des vérificateurs. Le rapport du vérificateur est joint à la déclaration.

La forme de la déclaration est celle fixée par le ministre chargé de l'inspection des installations classées (GEREP).

ARTICLE 11.1.4. OBLIGATIONS DE RESTITUTION

Conformément à l'article R.229-21 du code de l'environnement, l'exploitant restitue au plus tard le 30 avril de chaque année un nombre de quotas correspondant aux émissions vérifiées totales de son installation au cours de l'année précédente.

ARTICLE 11.1.5. ALLOCATIONS

Dans l'année suivant le début de l'exploitation normale, l'exploitant doit transmettre au préfet une demande écrite d'affectation de quotas. Cette demande est réalisée conformément à l'article R229-9 du Code de l'Environnement, et suivants, ainsi qu'à l'article 7 de la décision 2011/278/UE du 27 avril 2013.

La demande d'affectation comprend au minimum les éléments ci après :

- un questionnaire électronique au format européen,
- un rapport méthodologique,
- un avis d'assurance raisonnable fourni par un vérificateur agréé,
- l'ensemble des documents nécessaires à la justification de la demande.

Conformément à l'article R.229-16-1 du code de l'environnement, l'exploitant informe au plus tard le 31 décembre de chaque année le préfet de tout changement prévu ou effectif relatif à ses installations visées dans le SEQE :

- extension ou la réduction significative de capacité,
- modification du niveau d'activité, notamment la cessation totale ou partielle ou la reprise après cessation partielle.
- A cet effet, l'exploitant transmet un document dans lequel il compare, pour chaque sous-installation, sa capacité actuelle avec sa capacité initiale de référence
- son niveau d'activité actuel avec son niveau d'activité initial.

TITRE 12 - DISPOSITIONS GÉNÉRALES

ARTICLE 12.1.1. SANCTIONS

Faute par l'exploitant de se conformer aux dispositions du présent arrêté, il pourra être fait application, indépendamment des sanctions pénales encourues, des sanctions administratives prévues à l'article L171-8 du code de l'environnement.

ARTICLE 12.1.2 DELAIS ET VOIES DE RECOURS

La présente décision peut faire l'objet d'un recours administratif dans un délai de deux mois à compter de sa notification :

- Recours gracieux, adressé à Monsieur le préfet du Nord, préfet de la région des Hauts-de-France – 12, rue Jean sans Peur – 59039 LILLE CEDEX.
 - Et/ou recours hiérarchique, adressé à Monsieur le ministre de la transition écologique et solidaire – Grande Arche de la Défense - 92055 LA DEFENSE CEDEX.
- Ce recours administratif prolonge de deux mois le recours contentieux.

En outre, cette décision peut être déférée devant le tribunal administratif de Lille conformément aux dispositions de l'article R181-50 du code de l'environnement :

1° Par les pétitionnaires ou exploitants, dans un délai de **deux mois** à compter du jour où la décision leur a été notifiée ;

2° Par les tiers intéressés en raison des inconvénients ou des dangers pour les intérêts mentionnés à l'article L181-3 du Code de l'Environnement, dans un délai de **quatre mois** à compter de :

- a) L'affichage en mairie ;
- b) La publication de la décision sur le site internet des Services de l'État dans le Nord.

Le délai court à compter de la dernière formalité accomplie. Si l'affichage constitue cette dernière formalité, le délai court à compter du premier jour d'affichage de la décision.

Le tribunal administratif peut être saisi par l'application Télérecours citoyen accessible sur le site www.telerecours.fr

ARTICLE 12.1.3 : NOTIFICATIONS

La secrétaire générale de la préfecture du Nord et le Sous-Préfet de DUNKERQUE sont chargés de l'exécution du présent arrêté qui sera notifié à l'exploitant et dont copie sera adressée aux :


- Maires de GRAVELINES, BOURBOURG, CRAYWICK, LOON-PLAGE, SAINT-GEORGES-SUR-L'AA,
- Directeur régional de l'environnement, de l'aménagement et du logement,
- Chefs des services consultés lors de l'instruction de la demande ou concernés par une ou plusieurs dispositions de l'arrêté,
- Président du Grand Port Maritime de Dunkerque
- Président de la Communauté Urbaine de Dunkerque
- Commissaire-enquêteur.


En vue de l'information des tiers :

- un exemplaire du présent arrêté sera déposé à la mairie de GRAVELINES et pourra y être consulté ; un extrait de l'arrêté énumérant notamment les prescriptions auxquelles les installations sont soumises sera affiché à la mairie pendant une durée minimum d'un mois ; procès-verbal de l'accomplissement de ces formalités sera dressé par les soins du maire.
- l'arrêté sera publié sur le site internet des services de l'État dans le Nord (www.nord.gouv.fr/icpe-industries-autorisations-2019) pendant une durée minimale de quatre mois.

Fait à LILLE, le 17 OCT. 2019


Pour le Préfet et par délégation,
Le secrétaire général adjoint


Thierry MAILLES



P.J.: annexes

ANNEXE 1 : LOCALISATION DES POINTS DE MESURES ACOUSTIQUES



ANNEXE 2 : RÉCAPITULATIF DE L'AUTOSURVEILLANCE EAU SUR GIDAF

Libellé du point de surveillance	Type	Paramètre	Code Sandre	Modalités des analyses					Données réglementaires (VLE)				Commentaires	
				Fréquence analyse	Type de surveillance	Fréquence transmissions	Nb de recalage /an	Valeur surveillée	Valeur limite	Unité	Type de valeur	Période de référence		
n°A		Débit	/	Journalière	Continu	Mensuel	1	Grandeur	5	m³/j	Maximal	Mensuelle		
		pH	1302	Journalière	Continu	Mensuel	1	Grandeur	5,5	/	Minimal	Mensuelle		
		Température	1301	Journalière	Continu	Mensuel	1	Grandeur	8,5	/	Maximal	Mensuelle		
		MES	1305	hebdomadaire	24 h	Mensuel	1	Concentration	300	mg/L	Maximal	Mensuelle	Sur échantillon non décanté Limite de quantification : 2 mg/L	
		DCO	1314	hebdomadaire	24 h	Mensuel	1	Concentration	700	mg/L	Maximal	Mensuelle	Sur échantillon non décanté Limite de quantification : 30mg/L	
		DBO5	1313	hebdomadaire	24 h	Mensuel	1	Flux	3,5	kg/j	Maximal	Mensuelle	Sur échantillon non décanté Limite de quantification : 30mg/L	
		Azote global	1551	hebdomadaire	24 h	Mensuel	1	Concentration	100	mg/L	Maximal	Mensuelle	Sur échantillon non filtré N global = N organique + N ammoniacal + N oxydé	
		Phosphore total	1350	hebdomadaire	24 h	Mensuel	1	Flux	0,5	kg/j	Maximal	Mensuelle		
		Hydrocarbures totaux	7009	hebdomadaire	24 h	Mensuel	1	Concentration	10	mg/L	Maximal	Mensuelle		
		Acrylonitrile	2709	Mensuelle	24 h	Mensuel	1	Flux	0,05	kg/j	Maximal	Mensuelle		
		Indice cyanures totaux	1390	hebdomadaire	24 h	Mensuel	1	Concentration	150	mg/L	Maximal	Mensuelle		
		Acrylamide	1457	Mensuelle	24 h	Mensuel	1	Flux	0,001	mg/L	Maximal	Mensuelle	Limite de quantification : 1 µg/L	
		Acide acrylique	6325	Mensuelle	24 h	Mensuel	1	Concentration	0,000005	kg/j	Maximal	Mensuelle	Limite de quantification : 50 µg/L	
									Concentration	0,001	µg/L	Maximal	Mensuelle	Limite de quantification : 1 µg/L
									Flux	0,000005	kg/j	Maximal	Mensuelle	Limite de quantification : 1 µg/L

Eaux de procédés vers la station d'épuration de Gravelines

Libellé du point de surveillance	Type	Paramètre	Code Sandre	Modalités des analyses				Données réglementaires (VLE)				Commentaires		
				Fréquence analyse	Type de surveillance	Fréquence transmissions	Nb de recalage /an	Valeur surveillée	Valeur limite	Unité	Type de valeur		Période de référence	
n°2a	Purges et eaux pluviales après traitements (petit débit) vers le bassin maritime	Débit	/	Journalière	Continu	Mensuel	1	Grandeur	3017	m³/j	Maximal	Mensuelle		
		pH	1302	Journalière	Continu	Mensuel	1	Grandeur	961	m³/j	Moyenne	Mensuelle		
		MES	1305	Journalière	24 h	Mensuel	1	Concentration	35	mg/L	Maximal	Mensuelle	Sur échantillon non décanté Limite de quantification : 2 mg/L	
		COT	1841	Journalière	24 h	Mensuel	1	Flux	40	mg/L	Maximal	Mensuelle	Sur échantillon non décanté Limite de quantification : 0,3mg/L	
		DCO	1314	hebdomadaire	24 h	Mensuel	1	Concentration	125	mg/L	Maximal	Mensuelle	Sur échantillon non décanté Limite de quantification : 30mg/L	
		DBO5	1313	hebdomadaire	24 h	Mensuel	1	Flux	20	mg/L	Maximal	Mensuelle	Sur échantillon non décanté	
		Azote global	1551	hebdomadaire	24 h	Mensuel	1	Concentration	15	mg/L	Maximal	Mensuelle	Sur échantillon non filtré N global = N organique + N ammoniacal + N oxydé	
		Phosphore total	1350	hebdomadaire	24 h	Mensuel	1	Flux	2	mg/L	Maximal	Mensuelle		
		Indice cyanures totaux	1390	hebdomadaire	24 h	Mensuel	1	Concentration	0,1	mg/L				
		Plomb et ses composés, exprimés en plomb (Pb)	1382	Mensuelle	24 h	Trimestriel	1	Concentration	0,050	mg/L	Maximal	Mensuelle	Limite de quantification : 5 µg/L	
		Cadmium et ses composés, exprimés en cadmium (Cd)	1388	Mensuelle	24 h	Trimestriel	1	Flux	0,150	kg/j	Maximal	Mensuelle	Limite de quantification : 2 µg/L	
		Nickel et ses composés, exprimés en nickel (Ni)	1386	Mensuelle	24 h	Trimestriel	1	Concentration	0,050	mg/L	Maximal	Mensuelle	Limite de quantification : 10 µg/L	
		AOX	1106	Mensuelle	24 h	Trimestriel	1	Flux	0,25	mg/L	Maximal	Mensuelle		

Libellé du point de surveillance	Type	Paramètre	Code Sandre	Modalités des analyses				Données réglementaires (VLE)				Commentaires		
				Fréquence analyse	Type de surveillance	Fréquence transmissions	Nb de recalage /an	Valeur surveillée	Valeur limite	Unité	Type de valeur		Période de référence	
n°2a	Purges et eaux pluviales après traitements (petit débit) vers le bassin maritime	Hydrocarbures totaux	7009	Mensuelle	24 h	Trimestriel	1	Concentration	5	mg/L	Maximal	Mensuelle		
								Flux	15	kg/j				
		Arsenic et ses composés, exprimés en arsenic (As)	1369	Trimestrielle	24 h	Trimestriel	1	Concentration	0,025	mg/L	Maximal	Mensuelle	Limite de quantification : 5 µg/L	
								Flux	0,075	kg/j				
		Chrome et ses composés, exprimés en chrome (Cr)	1389	Trimestrielle	24 h	Trimestriel	1	Concentration	0,050	mg/L	Maximal	Mensuelle		
								Flux	0,150	kg/j				
		Cuivre et ses composés, exprimés en cuivre (Cu)	1392	Trimestrielle	24 h	Trimestriel	1	Concentration	0,050	mg/L	Maximal	Mensuelle	Limite de quantification : 5 µg/L	
								Flux	0,150	kg/j				
		Mercure et ses composés, exprimés en mercure (Hg)	1387	Trimestrielle	24 h	Trimestriel	1	Concentration	0,0002	mg/L	Maximal	Mensuelle		
								Flux	0,0006	kg/j				
		Zinc et ses composés, exprimés en zinc (Zn)	1383	Trimestrielle	24 h	Trimestriel	1	Concentration	0,050	mg/L	Maximal	Mensuelle	Limite de quantification : 2 µg/L	
								Flux	0,150	kg/j				
								Concentration	0,035	µg/L				
								Flux	0,0001	kg/j				
						Concentration	0,150	µg/L						
						Flux	0,00045	kg/j						

Libelle du point de surveillance	Type	Paramètre	Code Sandre	Modalités des analyses						Données réglementaires (VLE)				Commentaires
				Fréquence analyse	Type de surveillance	Fréquence transmissions	Nb de recalage /an	Valeur surveillée	Valeur limite	Unité	Type de valeur	Période de référence		
n°2b	Eaux pluviales hors premiers flots (grand débit) vers le bassin maritime	Température	1301	Annuel	Ponctuel	Annuel	1	Grandeur	30	°C	Maximal	Mensuelle		
		pH	1302	Annuel	Ponctuel	Annuel	1	Grandeur	5,5	/	Minimal	Mensuelle		
								Grandeur	8,5	/	Maximal	Mensuelle		
		MES	1305	Annuel	Ponctuel	Annuel	1	Concentration	35	mg/L	Maximal	Mensuelle	Sur échantillon non décanté Limite de quantification : 2 mg/L	
		DCO	1314	Annuel	Ponctuel	Annuel	1	Concentration	80	mg/L	Maximal	Mensuelle	Sur échantillon non décanté Limite de quantification : 30 mg/L	
		DBO5	1313	Annuel	Ponctuel	Annuel	1	Concentration	20	mg/L	Maximal	Mensuelle	Sur échantillon non décanté	
		Hydrocarbures totaux	7009	Annuel	Ponctuel	Annuel	1	Concentration	5	mg/L	Maximal	Mensuelle		
		Azote global	1551	Annuel	Ponctuel	Annuel	1	Concentration	15	mg/L	Maximal	Mensuelle	Sur échantillon non filtré N global = N organique + N ammoniacal + N oxydé	
		Phosphore total	1350	Annuel	Ponctuel	Annuel	1	Concentration	2	mg/L	Maximal	Mensuelle		

